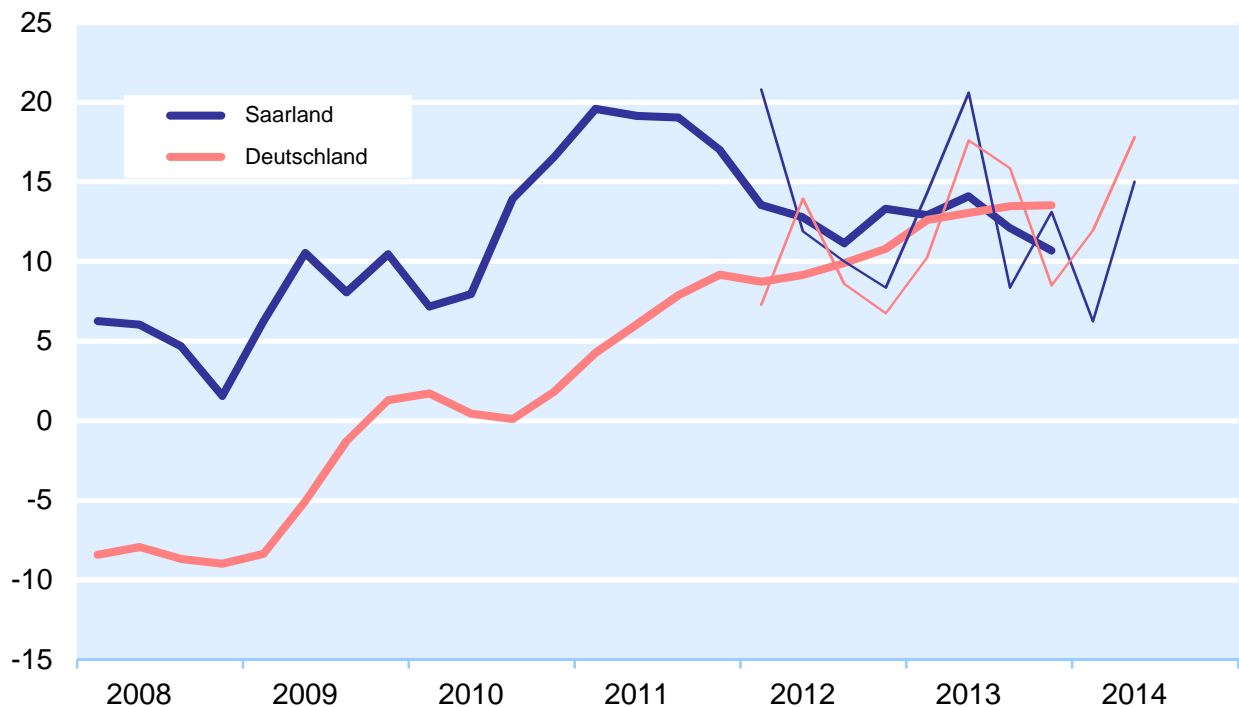


Mitteilung an die Testteilnehmer im **Saarland**:
Ergebnisse der ifo Architektenumfrage vom April/Mai 2014

Geschäftsklima der freischaffenden Architekten im Saarland und Deutschland

Mittelwert aus den Urteilen zur derzeitigen und voraussichtlichen Auftragsituation



Anmerkung: Bis 4. Quartal 2013 geglättete Werte; ab 2012 zusätzlich Ursprungswerte.

Im **Saarland** hat sich das Geschäftsklima bei den freischaffenden Architekten im 2. Quartal 2014 wieder verbessert. Nach den Ergebnissen der ifo Architektenumfrage lag der Wert des Klimaindixators aber weiterhin unter dem bundesweiten Durchschnitt.

Mit ihrer gegenwärtigen Auftragslage waren die teilnehmenden Architekten erheblich zufriedener als im Vorquartal. Sieben Zehntel der Umfrageteilnehmer stufen sie mittlerweile als „gut“ ein (Vorperiode: 44%); der Anteil der negativen Einschätzungen reduzierte sich gleichzeitig von 25 auf 20%. Deutschlandweit bewerteten die Architekturbüros ihre aktuelle Lage beträchtlich weniger günstig. Bezüglich der Geschäftsaussichten hat die Skepsis wieder zugenommen. So rechneten 30% der Befragten mit einer „eher ungünstigen“ Entwicklung in den kommenden Monaten; im Vorquartal waren es noch 19%. Gleichzeitig sank der Anteil der zuversichtlichen Stimmen von 13 auf 10%.

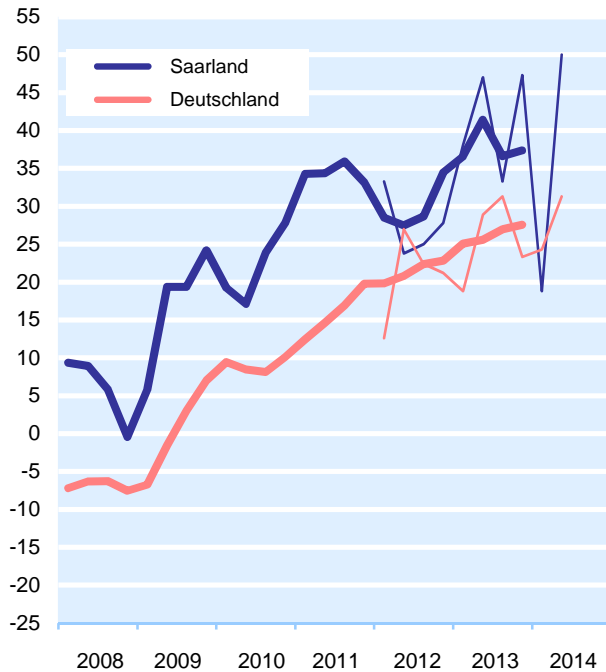
Im Saarland verzeichneten im 1. Quartal 2014 rund zwei Drittel der befragten Architekten neue Planungsaufträge (Vorquartal: 19%). Deutschlandweit konnten 57% der Architekturbüros neue Verträge abschließen – nach 53% in der Vorperiode.

Die Reichweite der Auftragsreserven verlängerte sich bis zum Beginn des 2. Quartals 2014 geringfügig von 6,4 auf 6,5 Monate. Der Durchschnittswert für alle befragten Planungsbüros in Deutschland sank hingegen um 0,2 auf 6,3 Monate. Damit sind die Architekten im Saarland mit den noch zu erbringenden Planungsleistungen länger beschäftigt als im Bundesdurchschnitt.

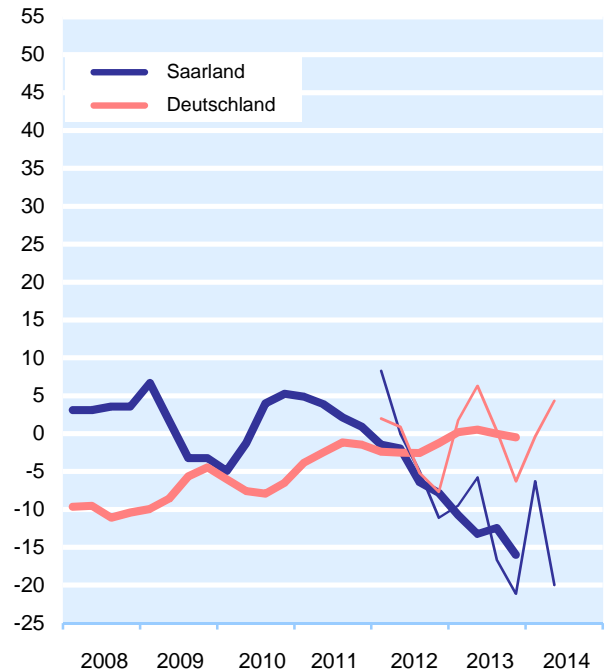
München, 23. Juni 2014

L. Dorffmeister

Beurteilung der aktuellen Auftragsituation
Saldo aus den "gut"- bzw. "schlecht"-Urteilen

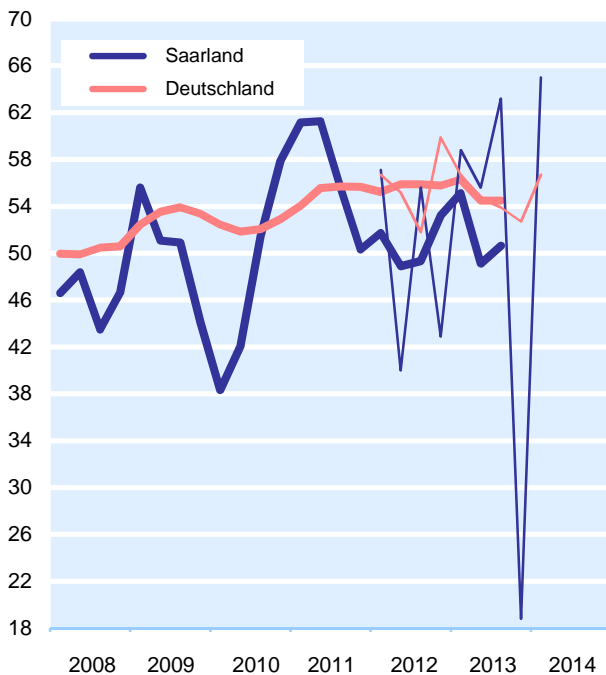


Beurteilung der voraussichtlichen Auftragsituation
Saldo aus den "eher günstiger"- bzw. "eher ungünstiger"-Nennungen

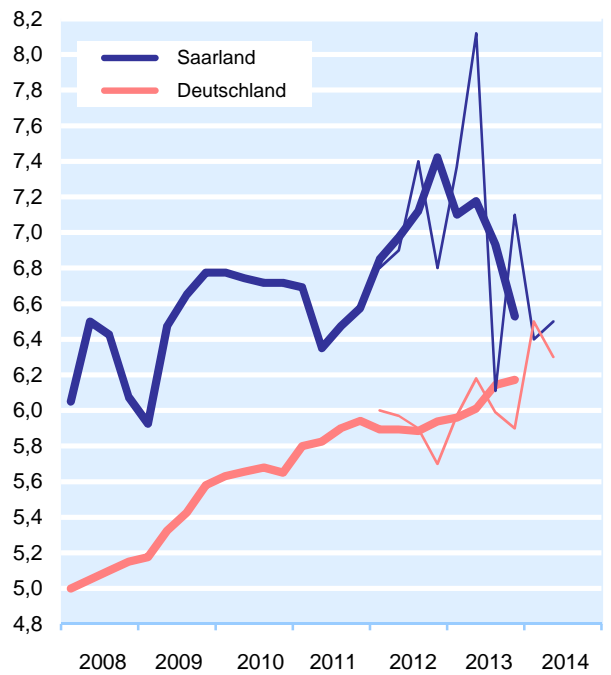


Anmerkung: Bis 4. Quartal 2013 geglättete Werte; ab 2012 zusätzlich Ursprungswerte.

Vertragsabschlüsse der Architekten
von je 100 befragten Architekten haben neue Verträge abgeschlossen



Auftragsbestände der Architekten
Mittelwert in Monaten; jeweils zum Quartalsbeginn



Anmerkung: Bis 3. Quartal 2013 geglättete Werte; ab 2012 zusätzlich Ursprungswerte.

Anmerkung: Bis 4. Quartal 2013 geglättete Werte; ab 2012 zusätzlich Ursprungswerte.