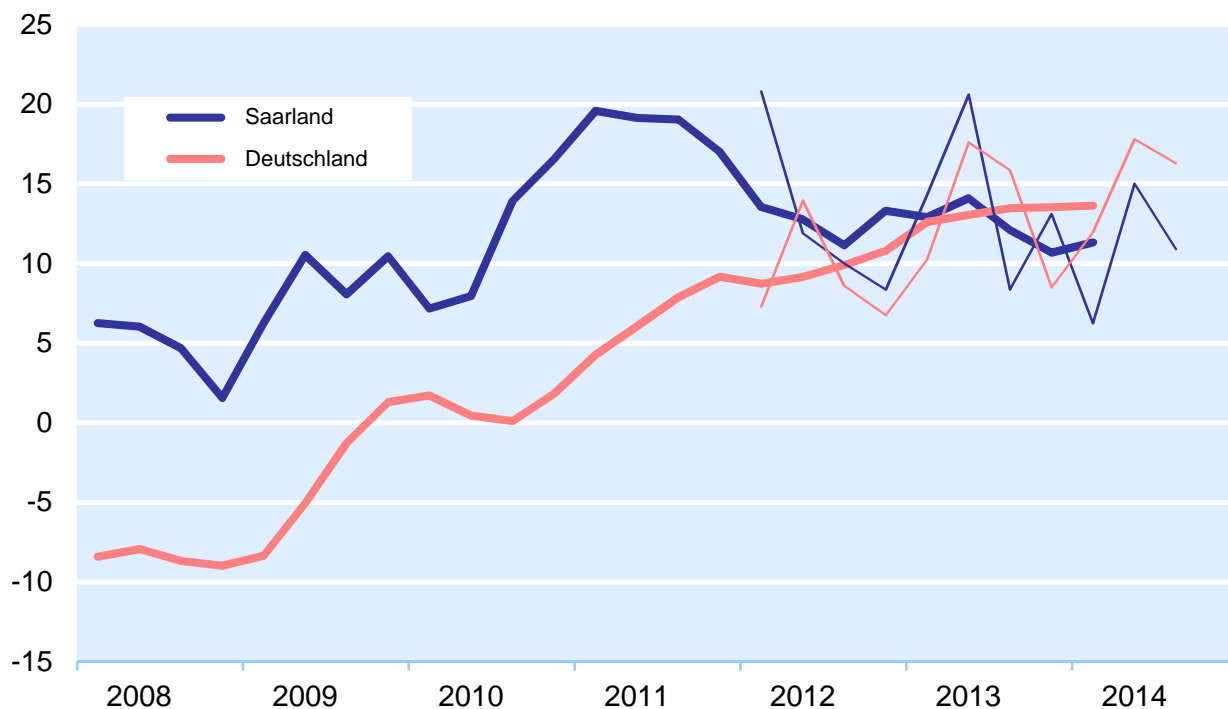


Mitteilung an die Testteilnehmer im **Saarland**:
Ergebnisse der ifo Architektenumfrage vom Juli/August 2014

Geschäftsklima der freischaffenden Architekten im Saarland und Deutschland

Mittelwert aus den Urteilen zur derzeitigen und voraussichtlichen Auftragsituation



Anmerkung: Bis 1. Quartal 2014 geglättete Werte; ab 2012 zusätzlich Ursprungswerte.

Im **Saarland** hat sich die Stimmung unter den freischaffenden Architekten im 3. Quartal 2014 eingetrübt. Nach den Ergebnissen der ifo Architektenumfrage war das Geschäftsklima ungünstiger als im bundesweiten Durchschnitt.

Die befragten Architekten waren mit ihrer derzeitigen Auftragslage sichtlich weniger zufrieden als im vorangegangenen Quartal. Zwar stuften nur noch 13% der Umfrageteilnehmer ihre aktuelle Auftragsituation als „schlecht“ ein (Vorquartal: 20%); gleichzeitig sank jedoch der Anteil der positiven Urteile spürbar von 70 auf 48%. Bundesweit fielen die Berichte zur gegenwärtigen Auftragsituation etwas ungünstiger aus. Die Geschäftsperspektiven haben sich wieder aufgehellt. So verringerte sich der Anteil der skeptischen Einschätzungen von 30 auf 22%, der Anteil der zuversichtlichen Stimmen aber nur minimal auf 9%.

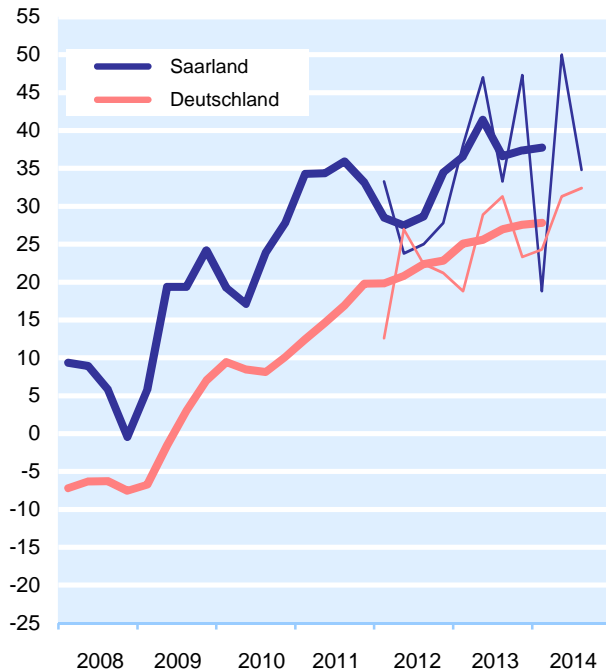
Im 2. Quartal 2014 konnten im Saarland 48% der befragten Architekten neue Aufträge hereinholen (Vorquartal: 65%). Deutschlandweit berichteten erneut 57% der Architekturbüros über Vertragsabschlüsse.

Bis zum Beginn des 3. Quartals 2014 stiegen die Auftragsreserven etwas um 0,1 auf 6,6 Monate. Deutschlandweit konnten die Planungsbüros ihren Auftragsbestand ebenfalls geringfügig von 6,3 auf 6,4 Monate vergrößern. Im Saarland verfügten die Architekten demnach über umfangreichere Auftragspolster als im Durchschnitt aller 16 Bundesländer.

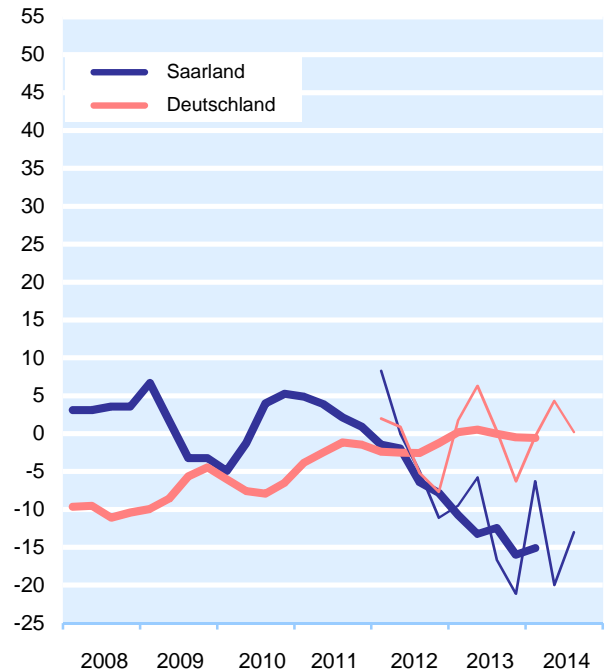
München, 23. September 2014

L. Dorffmeister

Beurteilung der aktuellen Auftragsituation
Saldo aus den "gut"- bzw. "schlecht"-Urteilen

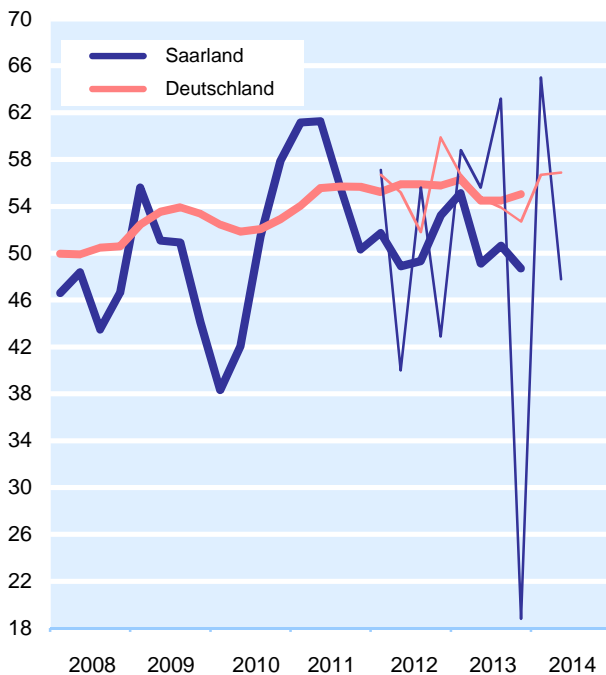


Beurteilung der voraussichtlichen Auftragsituation
Saldo aus den "eher günstiger"- bzw. "eher ungünstiger"-Nennungen

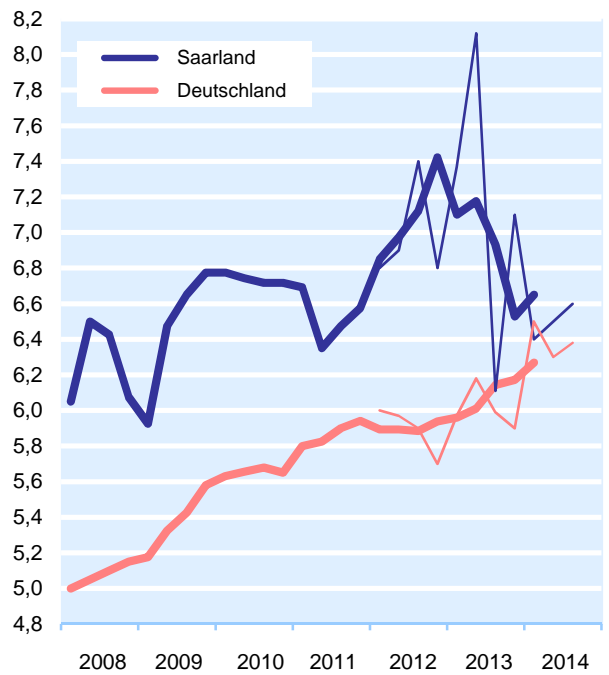


Anmerkung: Bis 1. Quartal 2014 geglättete Werte; ab 2012 zusätzlich Ursprungswerte.

Vertragsabschlüsse der Architekten
von je 100 befragten Architekten haben neue Verträge abgeschlossen



Auftragsbestände der Architekten
Mittelwert in Monaten; jeweils zum Quartalsbeginn



Anmerkung: Bis 4. Quartal 2013 geglättete Werte; ab 2012 zusätzlich Ursprungswerte.

Anmerkung: Bis 1. Quartal 2014 geglättete Werte; ab 2012 zusätzlich Ursprungswerte.