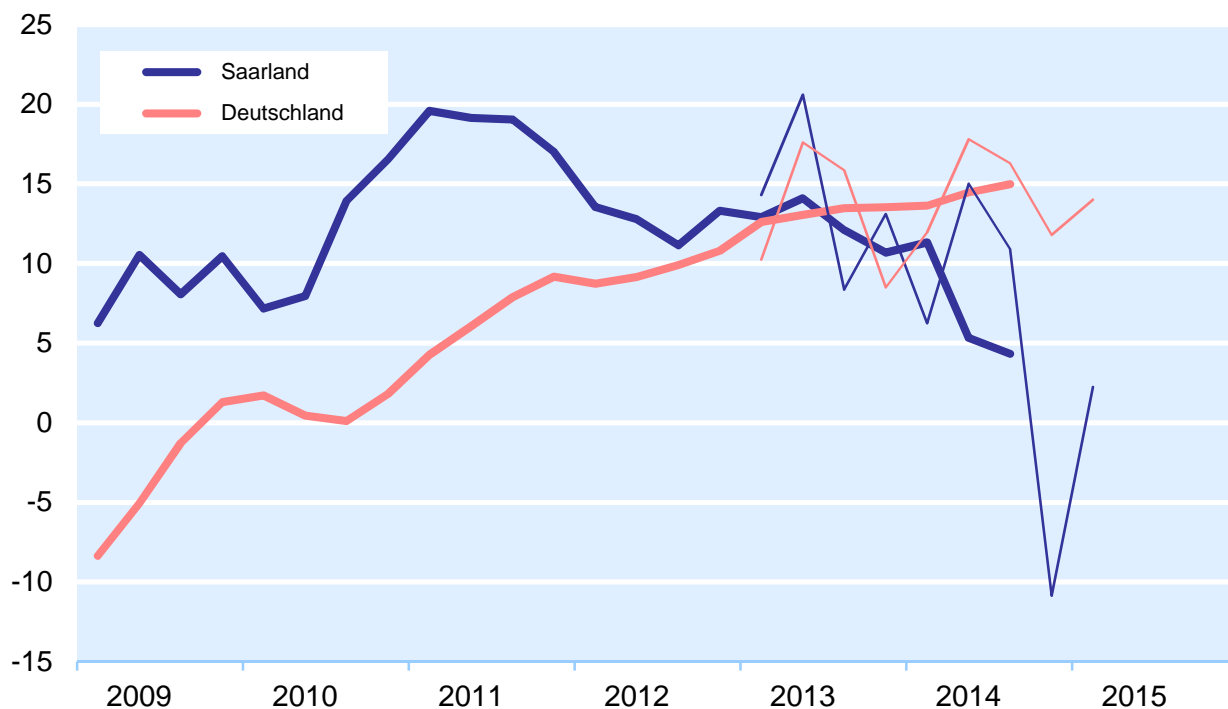


Mitteilung an die Testteilnehmer im **Saarland**:
Ergebnisse der ifo Architektenumfrage vom Januar/Februar 2015

Geschäftsklima der freischaffenden Architekten im Saarland und Deutschland

Mittelwert aus den Urteilen zur derzeitigen und voraussichtlichen Auftragsituation



Anmerkung: Bis 3. Quartal 2014 geglättete Werte; ab 2013 zusätzlich Ursprungswerte.

Das Geschäftsklima bei den freischaffenden Architekten im **Saarland** hat sich im 1. Quartal 2015 deutlich aufgehellt. Nach den Ergebnissen der ifo Architektenumfrage war die Stimmung im Bundesdurchschnitt aber weiterhin besser.

Mit ihrer gegenwärtigen Auftragslage waren die teilnehmenden Architekten zufriedener als im Vorquartal. So verringerte sich der Anteil der negativen Einschätzungen von 22 auf 18%; überdies stufte nunmehr 36% der Umfrageteilnehmer ihre Auftragsituation als „gut“ ein (Vorperiode: 35%). Deutschlandweit bewerteten die Architekturbüros ihre aktuelle Lage günstiger. Hinsichtlich der Geschäftsperspektiven hat der Pessimismus wieder sichtlich nachgelassen. 14% der Befragten – nach 0% im vorangegangenen Quartal – erwartete inzwischen eine „eher günstigere“ Entwicklung im nächsten halben Jahr; der Anteil der skeptischen Einschätzungen verringerte sich zudem von 35 auf 27%.

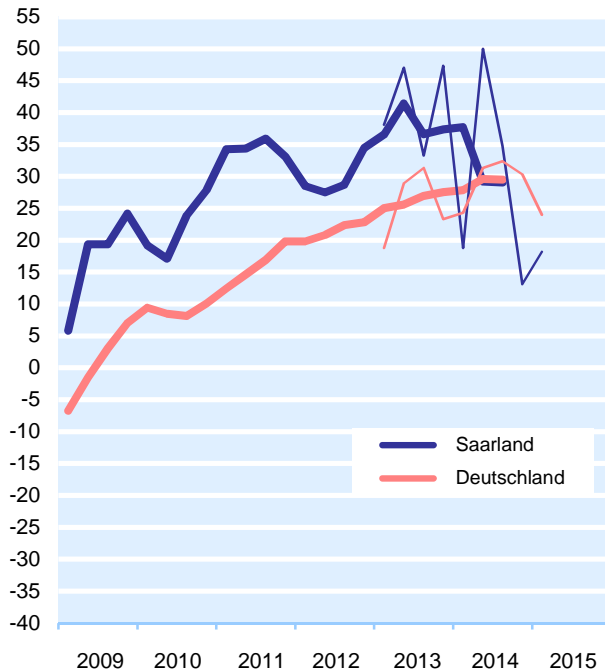
In Saarland verzeichneten im 4. Quartal 2014 46% der befragten Architekten neue Planungsaufträge (Vorquartal: 39%). Bundesweit blieb der Anteil der Architekturbüros, die neue Aufträge hereinnehmen konnten, unverändert bei 53%.

Die Reichweite der Auftragspolster verlängerte sich bis zum Beginn des 1. Quartals 2015 etwas von 6,2 auf 6,3 Monate. Der durchschnittliche Wert für alle befragten Planungsbüros in Deutschland stieg um 0,3 auf 6,2 Monate. Die Architekten in Saarland sind demnach mit den noch zu erbringenden Planungsleistungen geringfügig länger beschäftigt als im Bundesdurchschnitt.

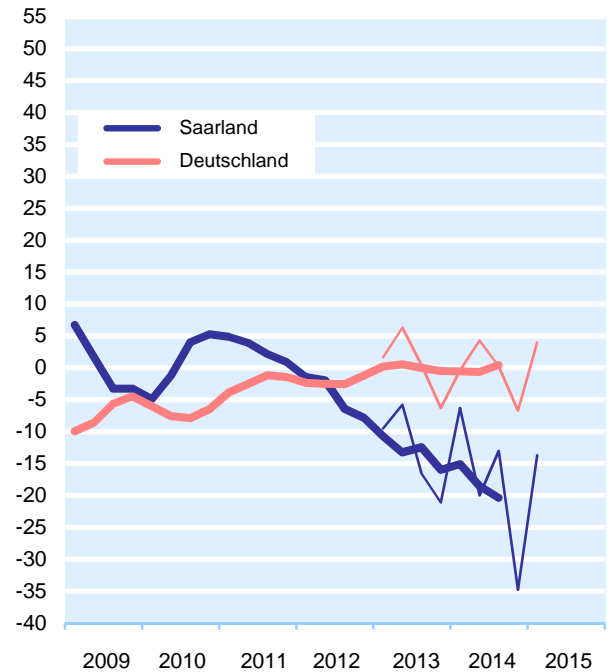
München, 20. März 2015

M. Kocijan

Beurteilung der aktuellen Auftragsituation
Saldo aus den "gut"- bzw. "schlecht"-Urteilen

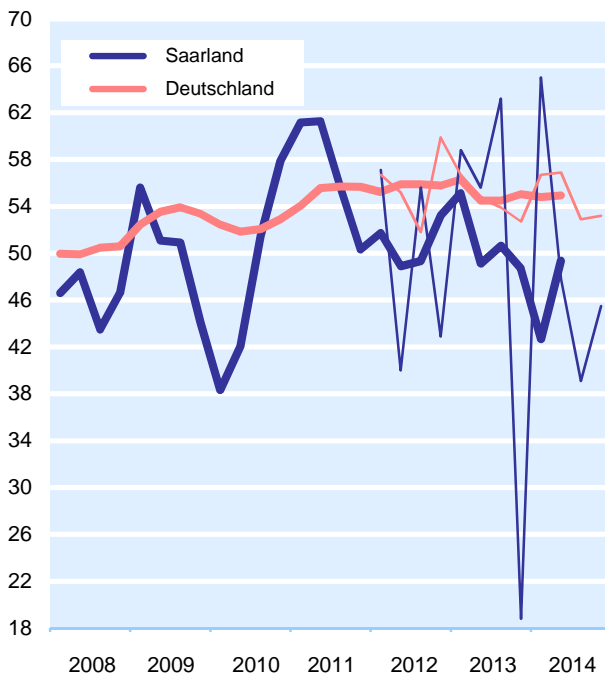


Beurteilung der voraussichtlichen Auftragsituation
Saldo aus den "eher günstiger"- bzw. "eher ungünstiger"-Nennungen



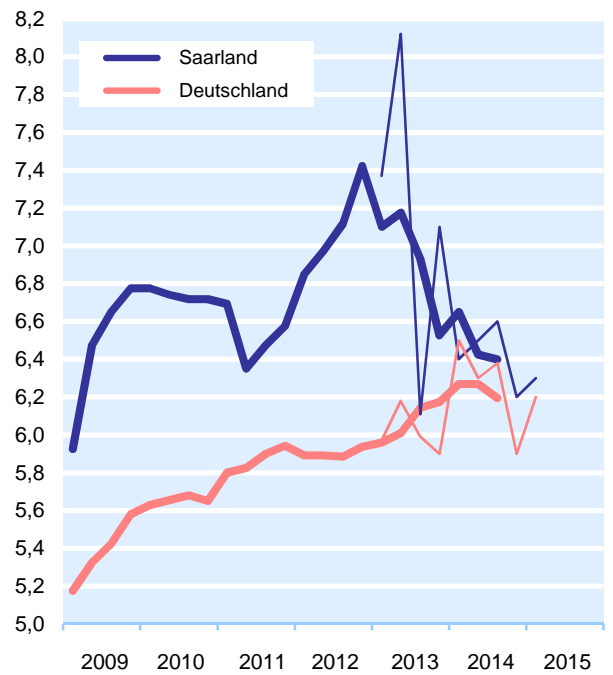
Anmerkung: Bis 3. Quartal 2014 geglättete Werte; ab 2013 zusätzlich Ursprungswerte.

Vertragsabschlüsse der Architekten
von je 100 befragten Architekten haben neue Verträge abgeschlossen



Anmerkung: Bis 2. Quartal 2014 geglättete Werte; ab 2012 zusätzlich Ursprungswerte.

Auftragsbestände der Architekten
Mittelwert in Monaten; jeweils zum Quartalsbeginn



Anmerkung: Bis 3. Quartal 2014 geglättete Werte; ab 2013 zusätzlich Ursprungswerte.