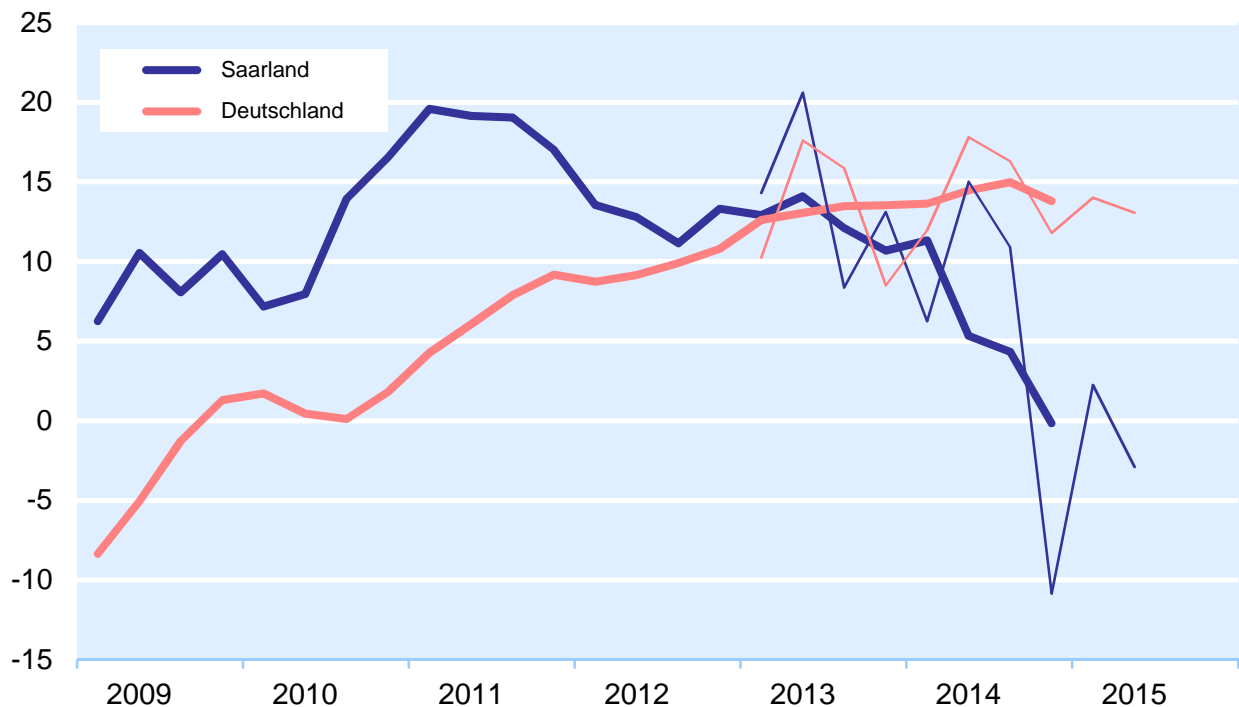


Mitteilung an die Testteilnehmer im **Saarland**:
Ergebnisse der ifo Architektenumfrage vom April/Mai 2015

Geschäftsklima der freischaffenden Architekten im Saarland und Deutschland

Mittelwert aus den Urteilen zur derzeitigen und voraussichtlichen Auftragsituation



Anmerkung: Bis 4. Quartal 2014 geglättete Werte; ab 2013 zusätzlich Ursprungswerte.

Nach den Ergebnissen der ifo Architektenumfrage hat sich das Geschäftsklima bei den freischaffenden Architekten im **Saarland** im 2. Quartal 2015 wieder verschlechtert. Deutschlandweit war die Stimmung besser.

Die befragten Architekten bewerteten ihre aktuelle Auftragslage ähnlich positiv wie im Vorquartal. 35% der Umfrageteilnehmer stuften ihre derzeitige Auftragsituation als „gut“ ein (Vorquartal: 36%); der Anteil der negativen Stimmen blieb unverändert bei 18%. Bundesweit fielen die Urteile zur Auftragslage etwas günstiger aus. Die Geschäftsperspektiven haben sich merklich verschlechtert. Zwar erwarteten nur noch 24% der Befragungsteilnehmer – nach 27% im vorangegangenen Quartal – eine „eher ungünstigere“ Entwicklung in den nächsten sechs Monaten; der Anteil der optimistischen Einschätzungen verringerte sich aber deutlich von 14 auf 0%.

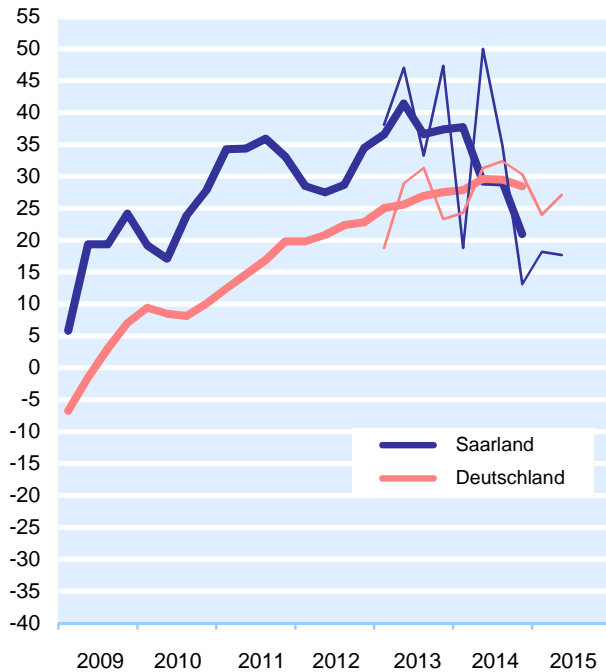
Im Verlauf des 1. Quartals 2015 konnten 65% der befragten Architekten im Saarland neue Verträge abschließen – nach 46% in der Vorperiode. Im Bundesdurchschnitt verzeichneten 56% der Architekturbüros neue Planungsaufträge (Vorquartal: 53%).

Die Reichweite der Auftragsbestände verringerte sich bis zum Beginn des 2. Quartals 2015 sichtlich von 6,3 auf 5,4 Monate. Der Durchschnittswert für alle befragten Planungsbüros in Deutschland verharrte hingegen bei 6,2 Monaten. Damit sind die Architekten im Saarland mit den noch zu erbringenden Planungsleistungen nunmehr merklich kürzer beschäftigt als im Bundesdurchschnitt.

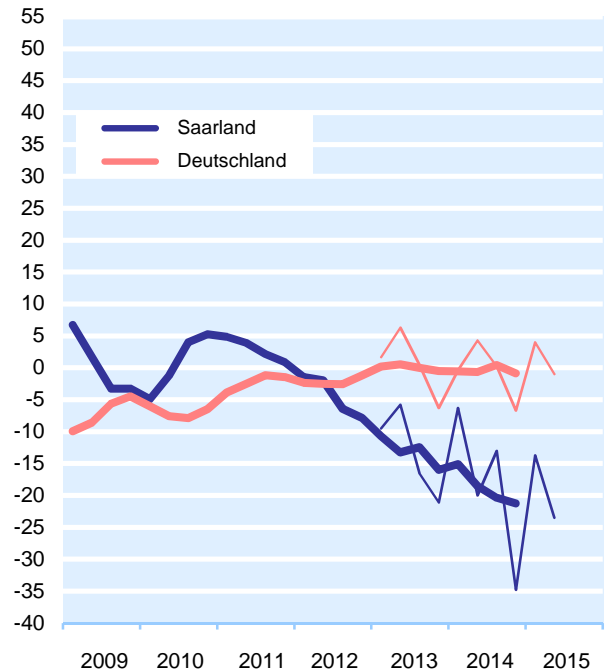
München, 19. Juni 2015

M. Kocijan

Beurteilung der aktuellen Auftragsituation
Saldo aus den "gut"- bzw. "schlecht"-Urteilen

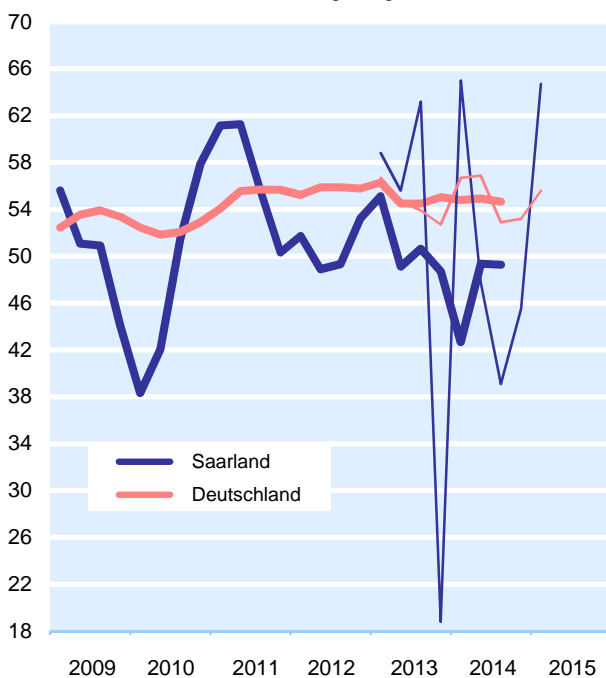


Beurteilung der voraussichtlichen Auftragsituation
Saldo aus den "eher günstiger"- bzw. "eher ungünstiger"-Nennungen

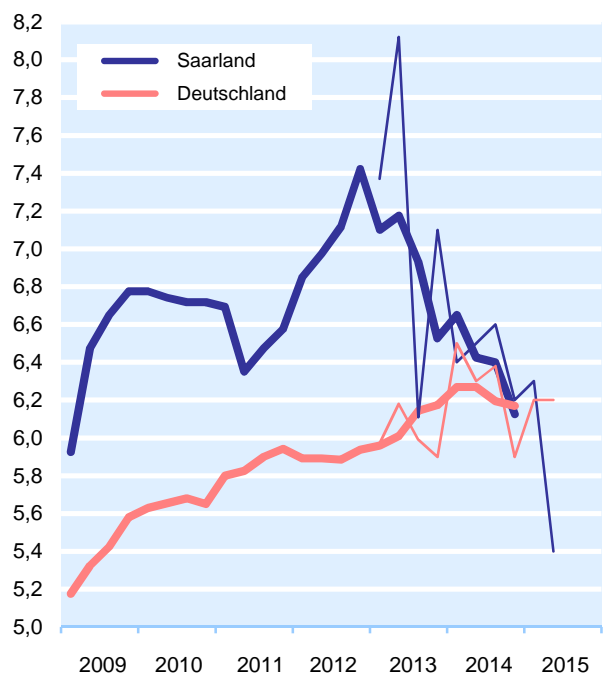


Anmerkung: Bis 4. Quartal 2014 geglättete Werte; ab 2013 zusätzlich Ursprungswerte.

Vertragsabschlüsse der Architekten
von je 100 befragten Architekten haben neue Verträge abgeschlossen



Auftragsbestände der Architekten
Mittelwert in Monaten; jeweils zum Quartalsbeginn



Anmerkung: Bis 3. Quartal 2014 geglättete Werte; ab 2013 zusätzlich Ursprungswerte.

Anmerkung: Bis 4. Quartal 2014 geglättete Werte; ab 2013 zusätzlich Ursprungswerte.