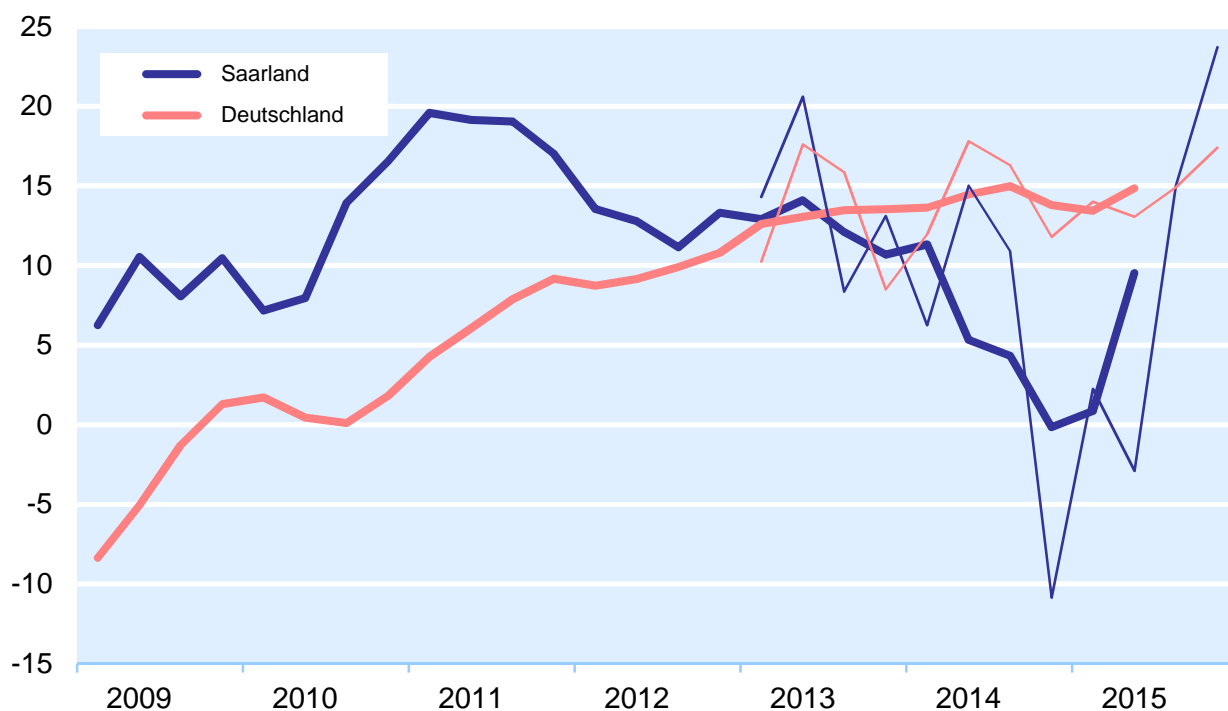


Mitteilung an die Testteilnehmer im **Saarland**:
Ergebnisse der ifo Architektenumfrage vom Oktober/November 2015

Geschäftsklima der freischaffenden Architekten im Saarland und Deutschland

Mittelwert aus den Urteilen zur derzeitigen und voraussichtlichen Auftragssituation



Anmerkung: Bis 2. Quartal 2015 geglättete Werte; ab 2013 zusätzlich Ursprungswerte.

Im 4. Quartal 2015 ist der Geschäftsklimaindikator für die freischaffenden Architekten im **Saarland** erneut gestiegen. Nach den Ergebnissen der ifo Architektenumfrage war die Stimmung nunmehr besser als im bundesweiten Durchschnitt.

Die teilnehmenden Architekten waren mit ihrer gegenwärtigen Auftragsituation sichtlich zufriedener als zuletzt. 47% der Umfrageteilnehmer stufte sie inzwischen als „gut“ ein (Vorquartal: 35%); der Anteil der „negativen“ Meldungen verharrte zugleich bei 5%. Deutschlandweit fielen die Lageurteile ungünstiger aus. Die Geschäftsperspektiven für die nächsten sechs Monate haben sich weiter aufgehellt. So rechneten nunmehr 21% der befragten Planungsbüros (Vorquartal: 15%) mit einer „eher günstigeren“ zukünftigen Auftragssituation. Der Anteil der skeptischen Stimmen stieg nur minimal von 15 auf 16%.

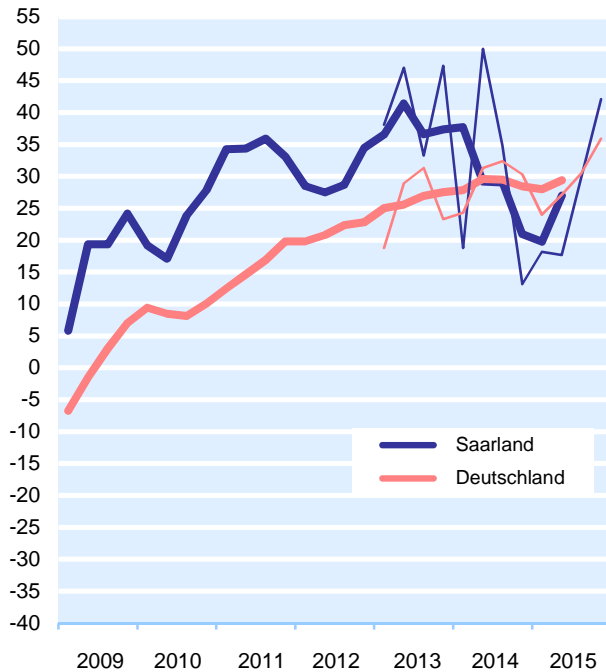
Im 3. Quartal 2015 konnten nur noch 32% der befragten Architekturbüros neue Verträge abschließen (Vorquartal: 70%). Die gesamtdeutsche Abschlussquote lag hingegen unverändert bei 57%.

Die Auftragspolster reduzierten sich bis zum Beginn des 4. Quartals 2015 um 1,0 auf 6,6 Monate. Deutschlandweit reichten die Auftragsreserven für 6,4 Monate (Vorquartal: 6,3 Monate). Bezogen auf die gesamtdeutschen Auftragsbestände kann die Auftragslage im Saarland somit als überdurchschnittlich eingestuft werden.

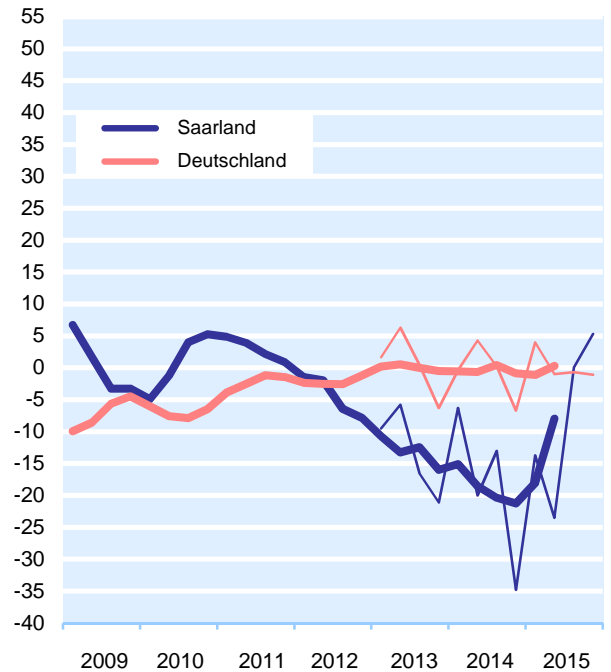
München, 17. Dezember 2015

M. Kocijan

Beurteilung der aktuellen Auftragsituation
Saldo aus den "gut"- bzw. "schlecht"-Urteilen

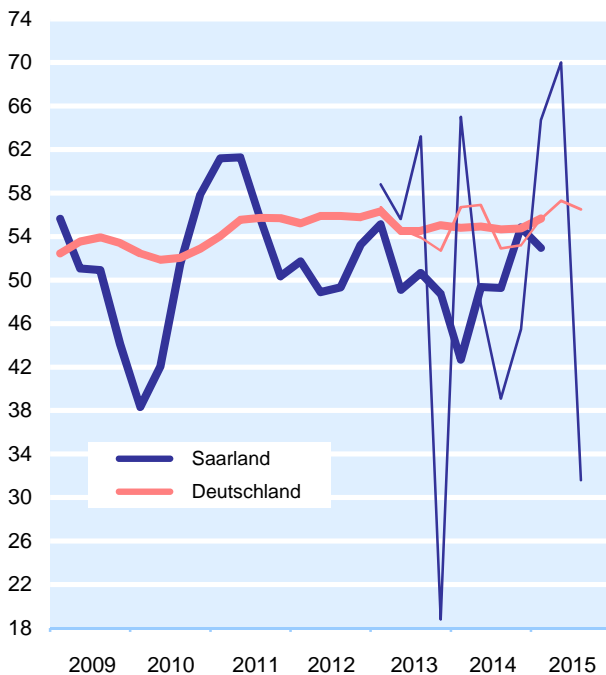


Beurteilung der voraussichtlichen Auftragsituation
Saldo aus den "eher günstiger"- bzw. "eher ungünstiger"-Nennungen

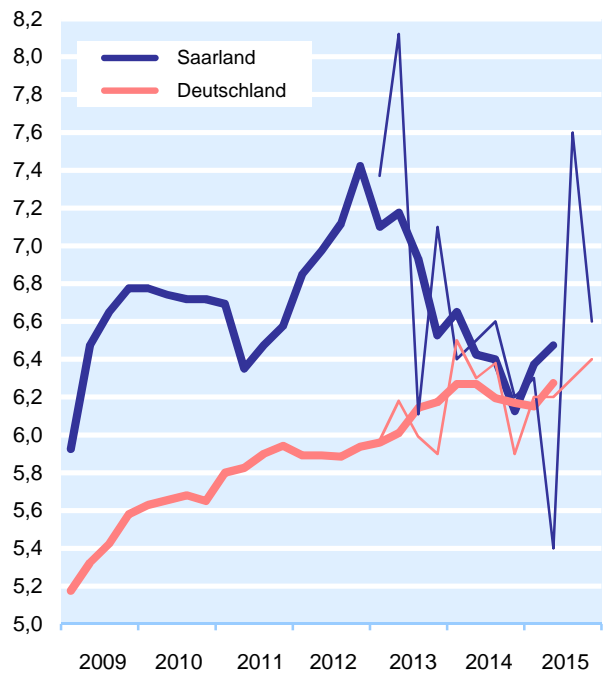


Anmerkung: Bis 2. Quartal 2015 geglättete Werte; ab 2013 zusätzlich Ursprungswerte.

Vertragsabschlüsse der Architekten
von je 100 befragten Architekten haben neue Verträge abgeschlossen



Auftragsbestände der Architekten
Mittelwert in Monaten; jeweils zum Quartalsbeginn



Anmerkung: Bis 1. Quartal 2015 geglättete Werte; ab 2013 zusätzlich Ursprungswerte.

Anmerkung: Bis 2. Quartal 2015 geglättete Werte; ab 2013 zusätzlich Ursprungswerte.