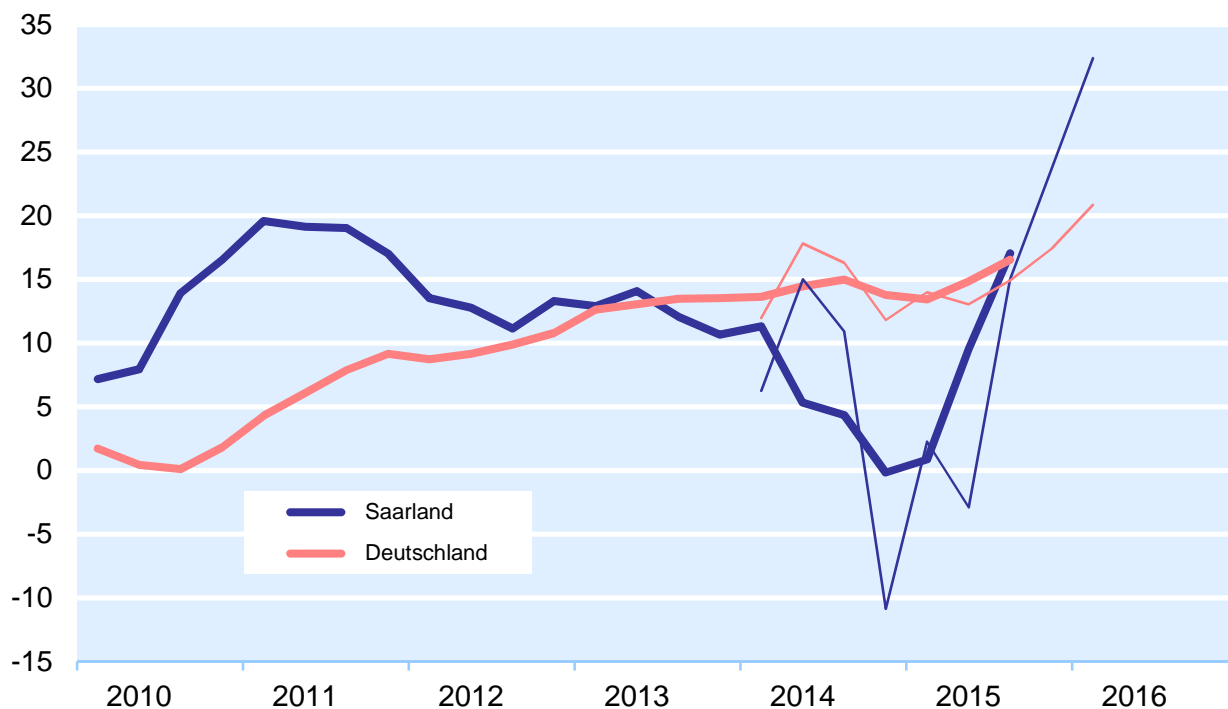


Geschäftsklima der freischaffenden Architekten im Saarland und Deutschland

Mittelwert aus den Urteilen zur derzeitigen und voraussichtlichen Auftragsituation



Anmerkung: Bis 3. Quartal 2015 geglättete Werte; ab 2014 zusätzlich Ursprungswerte.

Nach den Ergebnissen der ifo Architektenumfrage hat sich das Geschäftsklima bei den freischaffenden Architekten im **Saarland** im 1. Quartal 2016 verbessert. Deutschlandweit war die Stimmung klar unter dem saarländischen Durchschnitt.

Gegenüber dem Vorquartal bewerteten die teilnehmenden Architekten ihre momentane Auftragssituation merklich zurückhaltender. Etwa zwei Fünftel der Umfrageteilnehmer bezeichnete seine Auftragslage als „gut“ (Vorquartal: 47%); der Anteil der negativen Antworten stieg zudem leicht von 5 auf 6%. Bundesweit fielen die Urteile geringfügig günstiger aus. Die Geschäftsaussichten wurden bedeutend optimistischer eingeschätzt als zuletzt. 29% der Befragten – nach 21% im vorangegangenen Quartal – rechneten mit einer „eher günstigeren“ Entwicklung im nächsten halben Jahr; der Anteil der pessimistischen Stimmen verringerte sich gleichzeitig von 16 auf 0%.

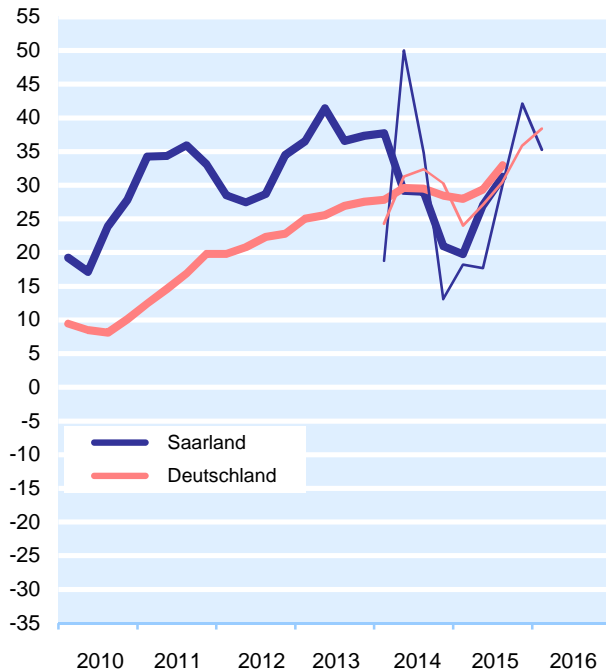
Im Verlauf des 4. Quartals 2015 konnten 77% der befragten Architekten im Saarland neue Verträge hereinnehmen; in der Vorperiode hatte nahezu ein Drittel der Umfrageteilnehmer über Vertragsabschlüsse berichtet. Bundesweit verzeichneten durchschnittlich drei Fünftel der Architekturbüros neue Planungsaufträge (Vorquartal: 57%).

Die Auftragsspolster verkleinerten sich deutlich bis zum Beginn des 1. Quartals 2016 um 0,7 auf 5,9 Monate. Insgesamt reichten die Auftragsspolster der Architekturbüros in Deutschland für 6,3 Monate (Vorquartal: 6,4 Monate). Gegenüber dem gesamtdeutschen Durchschnitt verfügten die Architekten im Saarland nunmehr über kleinere Auftragsbestände.

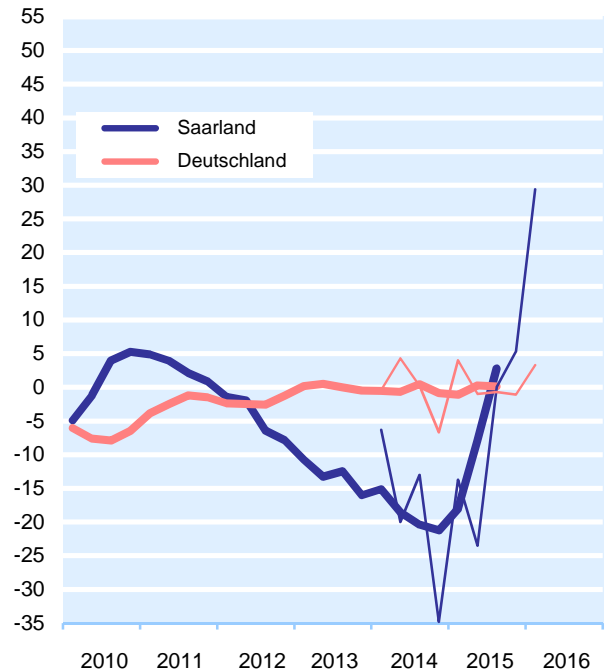
München, 18. März 2016

M. Kocijan

Beurteilung der aktuellen Auftragsituation
Saldo aus den "gut"- bzw. "schlecht"-Urteilen

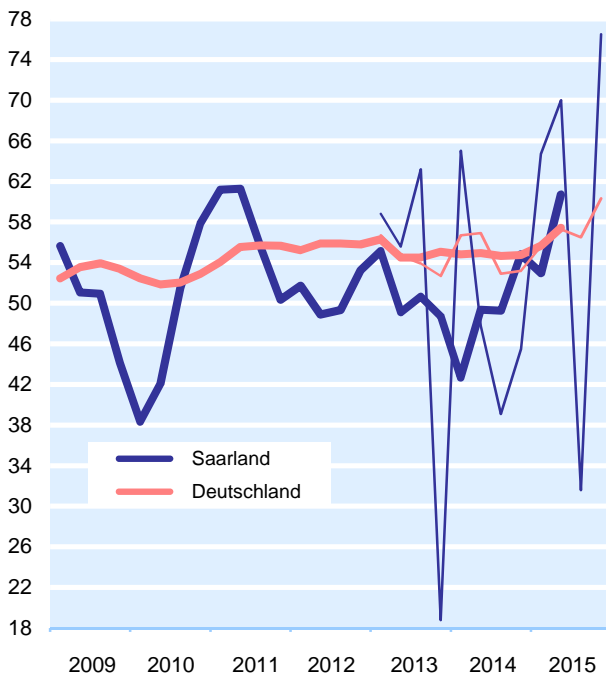


Beurteilung der voraussichtlichen Auftragsituation
Saldo aus den "eher günstiger"- bzw. "eher ungünstiger"-Nennungen

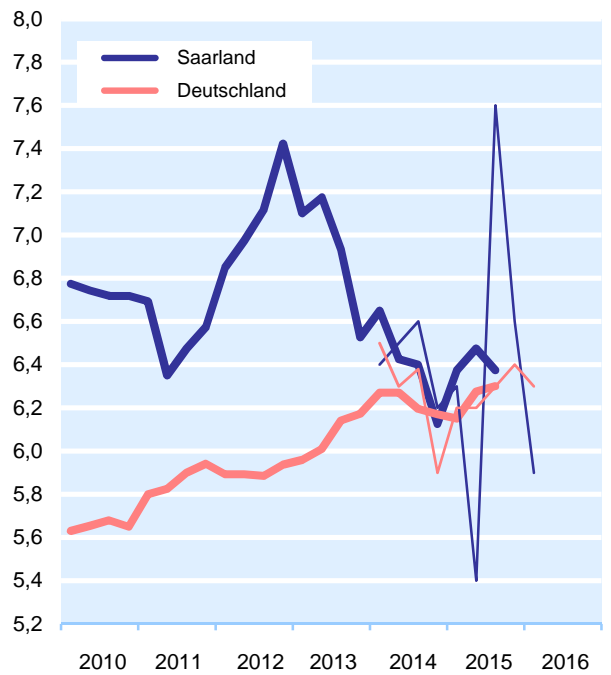


Anmerkung: Bis 3. Quartal 2015 geglättete Werte; ab 2014 zusätzlich Ursprungswerte.

Vertragsabschlüsse der Architekten
von je 100 befragten Architekten haben neue Verträge abgeschlossen



Auftragsbestände der Architekten
Mittelwert in Monaten; jeweils zum Quartalsbeginn



Anmerkung: Bis 2. Quartal 2015 geglättete Werte; ab 2013 zusätzlich Ursprungswerte.

Anmerkung: Bis 3. Quartal 2015 geglättete Werte; ab 2014 zusätzlich Ursprungswerte.