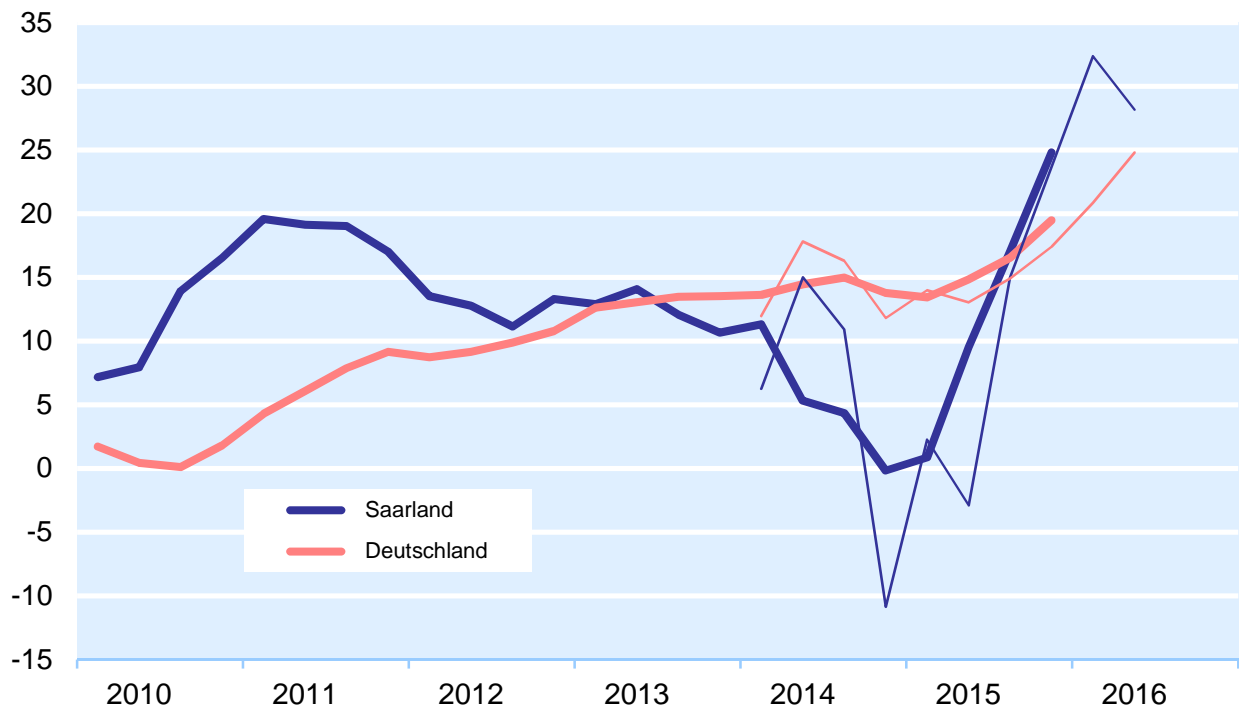


Mitteilung an die Testteilnehmer im **Saarland**:
Ergebnisse der ifo Architektenumfrage vom April/Mai 2016

Geschäftsklima der freischaffenden Architekten im Saarland und Deutschland

Mittelwert aus den Urteilen zur derzeitigen und voraussichtlichen Auftragsituation



Anmerkung: Bis 4. Quartal 2015 geglättete Werte; ab 2014 zusätzlich Ursprungswerte.

Im **Saarland** trübte sich das Geschäftsklima bei den freischaffenden Architekten im 2. Quartal 2016 ein. Nach den Ergebnissen der ifo Architektenumfrage lag der Wert des Klimaindikatoren etwas über dem bundesweiten Durchschnitt.

Mit ihrer gegenwärtigen Auftragslage waren die teilnehmenden Architekten weniger zufriedener als im Vorquartal. „Nur“ noch 31% der Umfrageteilnehmer stufen sie als „gut“ ein (Vorperiode: 41%); der Anteil der negativen Einschätzungen reduzierte sich von 6 auf 0%. Deutschlandweit bewerteten die Architekturbüros ihre aktuelle Lage deutlich günstiger. Bezüglich der Geschäftsaussichten hat der Optimismus abgenommen. So rechnete nur noch ein Viertel der Befragten mit einer „eher günstigen“ Entwicklung in den kommenden Monaten; im Vorquartal waren es noch 29%. Der Anteil der skeptischen Stimmen verharrte bei 0%.

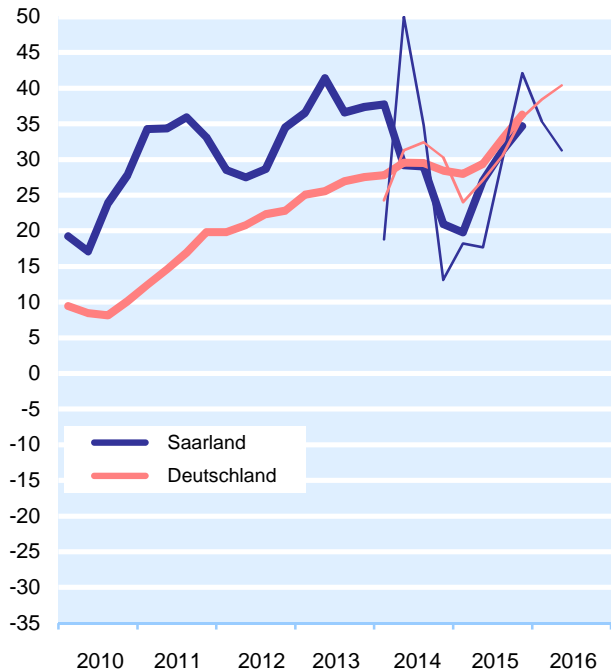
Im Saarland verzeichneten im 1. Quartal 2016 63% der befragten Architekten neue Planungsaufträge (Vorquartal: 77%). Deutschlandweit konnten 57% der Architekturbüros neue Verträge abschließen – nach drei Fünftel in der Vorperiode.

Die Reichweite der Auftragsreserven verlängerte sich bis zum Beginn des 2. Quartals 2016 merklich von 5,9 auf 7,7 Monate. Der Durchschnittswert für alle befragten Planungsbüros in Deutschland stieg um 0,6 auf 6,9 Monate. Damit sind die Architekten im Saarland mit den noch zu erbringenden Planungsleistungen nunmehr länger beschäftigt als im Bundesdurchschnitt.

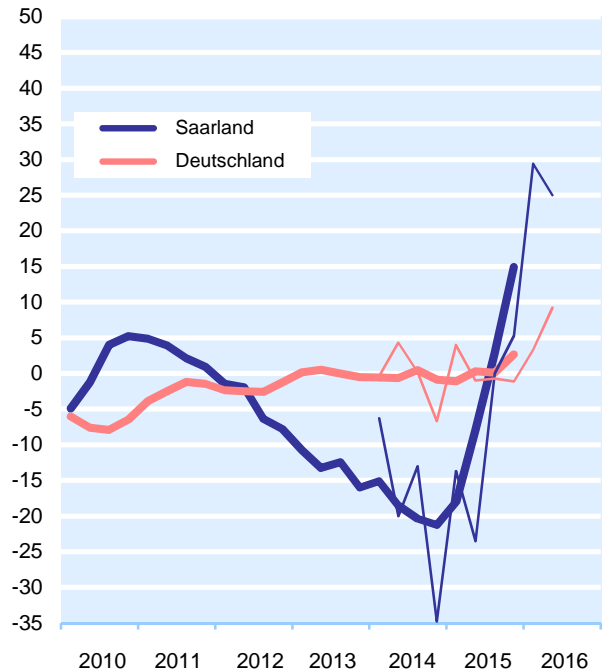
München, 20. Juni 2016

M. Kocijan

Beurteilung der aktuellen Auftragsituation
Saldo aus den "gut"- bzw. "schlecht"-Urteilen

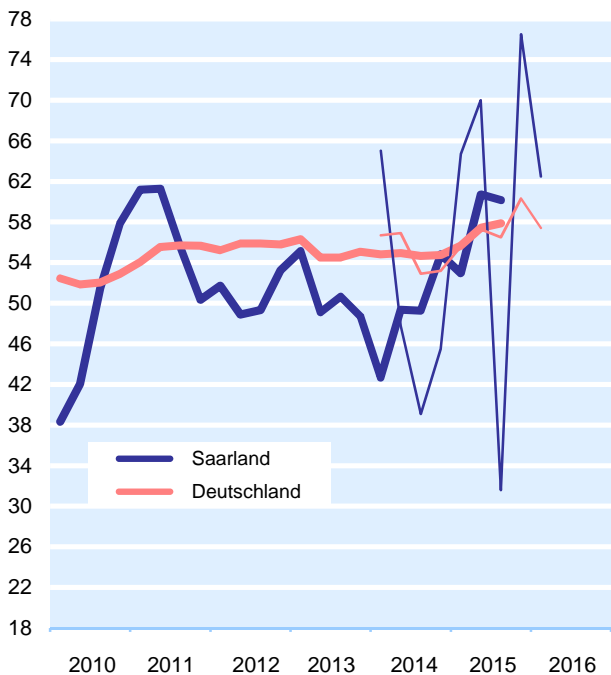


Beurteilung der voraussichtlichen Auftragsituation
Saldo aus den "eher günstiger"- bzw. "eher ungünstiger"-Nennungen

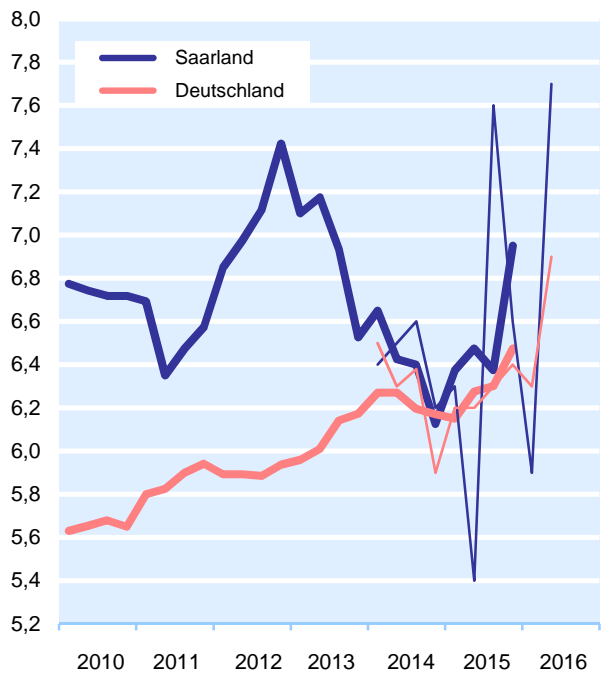


Anmerkung: Bis 4. Quartal 2015 geglättete Werte; ab 2014 zusätzlich Ursprungswerte.

Vertragsabschlüsse der Architekten
von je 100 befragten Architekten haben neue Verträge abgeschlossen



Auftragsbestände der Architekten
Mittelwert in Monaten; jeweils zum Quartalsbeginn



Anmerkung: Bis 3. Quartal 2015 geglättete Werte; ab 2014 zusätzlich Ursprungswerte.

Anmerkung: Bis 4. Quartal 2015 geglättete Werte; ab 2014 zusätzlich Ursprungswerte.