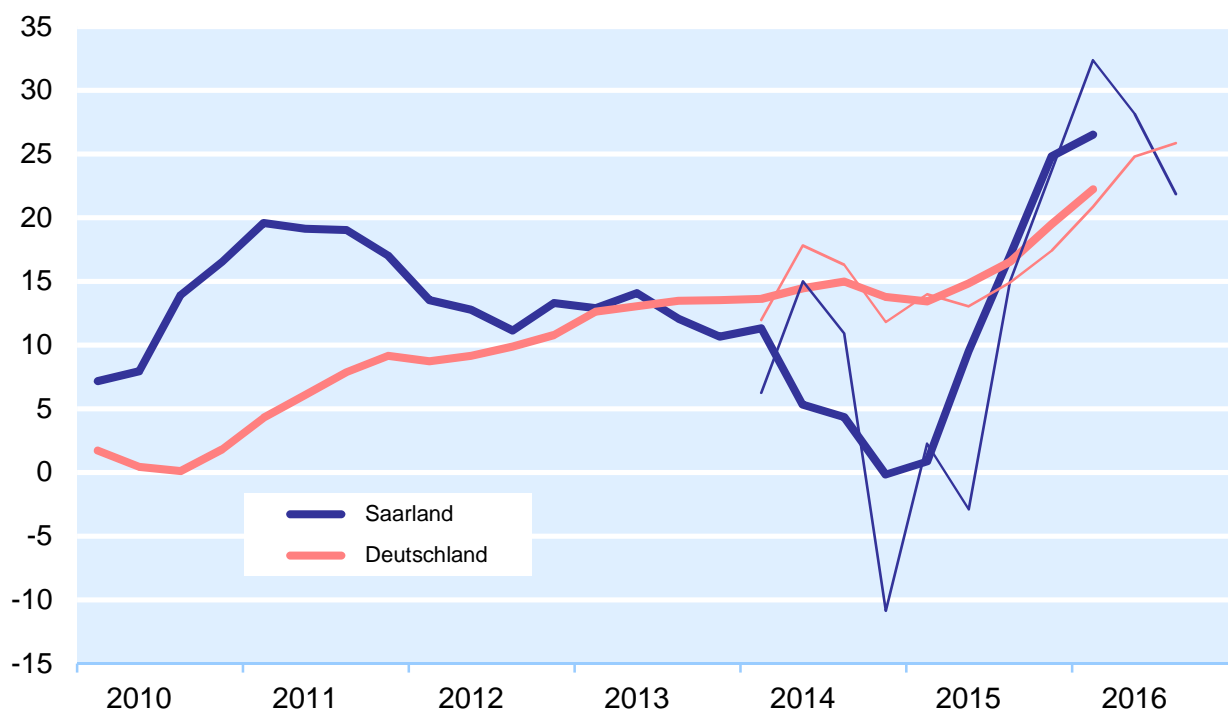


Mitteilung an die Testteilnehmer im **Saarland**:  
Ergebnisse der ifo Architektenumfrage vom Juli/August 2016

### Geschäftsklima der freischaffenden Architekten im Saarland und Deutschland

Mittelwert aus den Urteilen zur derzeitigen und voraussichtlichen Auftragsituation



Anmerkung: Bis 1. Quartal 2016 geglättete Werte; ab 2014 zusätzlich Ursprungswerte.

Im **Saarland** hat sich die Stimmung unter den freischaffenden Architekten im 3. Quartal 2016 erneut eingetrübt. Nach den Ergebnissen der ifo Architektenumfrage war das Geschäftsklima nunmehr ungünstiger als im bundesweiten Durchschnitt.

Die befragten Architekten waren mit ihrer derzeitigen Auftragslage ähnlich zufrieden wie im vorangegangenen Quartal. So stuften inzwischen 19% der Umfrageteilnehmer ihre aktuelle Auftragsituation als „schlecht“ ein (Vorquartal: 0%); andererseits erhöhte sich der Anteil der positiven Urteile spürbar von 31 auf 50%. Bundesweit fielen die Berichte zur gegenwärtigen Auftragsituation sichtlich günstiger aus. Die Geschäftsperspektiven haben sich abermals eingetrübt. So stieg der Anteil der skeptischen Einschätzungen von 0 auf 6%, der Anteil der zuversichtlichen Stimmen fiel in ähnlichem Umfang auf 19%.

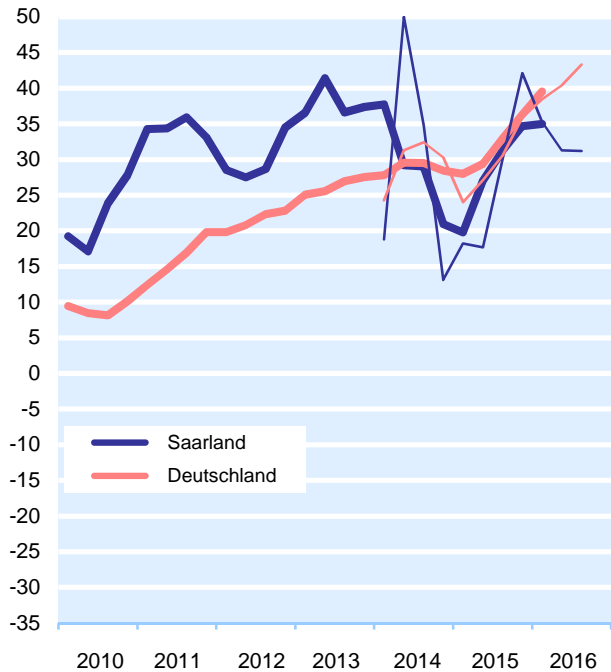
Im Saarland konnte im 2. Quartal 2016 die Hälfte der befragten Architekten neue Aufträge hereinholen (Vorquartal: 63%). Deutschlandweit berichteten erneut 57% der Architekturbüros über Vertragsabschlüsse.

Bis zum Beginn des 3. Quartals 2016 sanken die Auftragsreserven merklich um 0,9 auf 6,8 Monate. Deutschlandweit verringerte sich der Auftragsbestand der Planungsbüros geringfügig von 6,9 auf 6,8 Monate. Im Saarland verfügten die Architekten demnach über ähnlich umfangreiche Auftragspolster wie im Durchschnitt aller 16 Bundesländer.

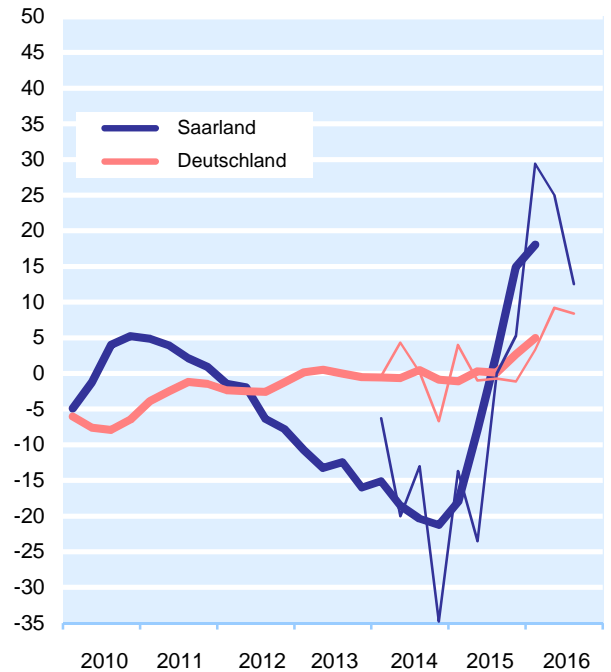
München, 22. September 2016

L. Dorffmeister

**Beurteilung der aktuellen Auftragsituation**  
Saldo aus den "gut"- bzw. "schlecht"-Urteilen

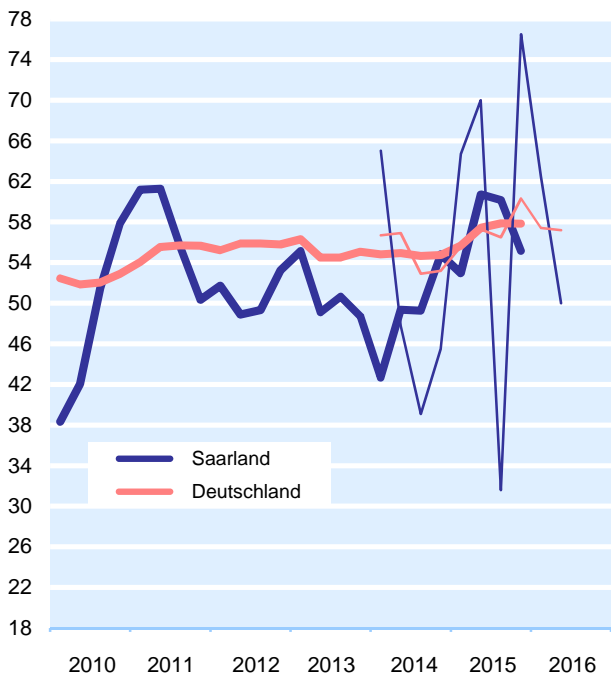


**Beurteilung der voraussichtlichen Auftragsituation**  
Saldo aus den "eher günstiger"- bzw. "eher ungünstiger"-Nennungen

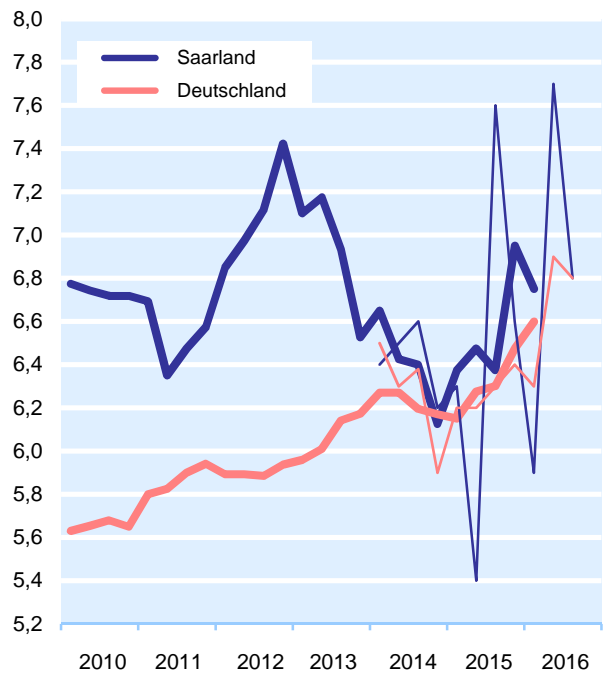


Anmerkung: Bis 1. Quartal 2016 geglättete Werte; ab 2014 zusätzlich Ursprungswerte.

**Vertragsabschlüsse der Architekten**  
von je 100 befragten Architekten haben .... neue Verträge abgeschlossen



**Auftragsbestände der Architekten**  
Mittelwert in Monaten; jeweils zum Quartalsbeginn



Anmerkung: Bis 4. Quartal 2015 geglättete Werte; ab 2014 zusätzlich Ursprungswerte.

Anmerkung: Bis 1. Quartal 2016 geglättete Werte; ab 2014 zusätzlich Ursprungswerte.