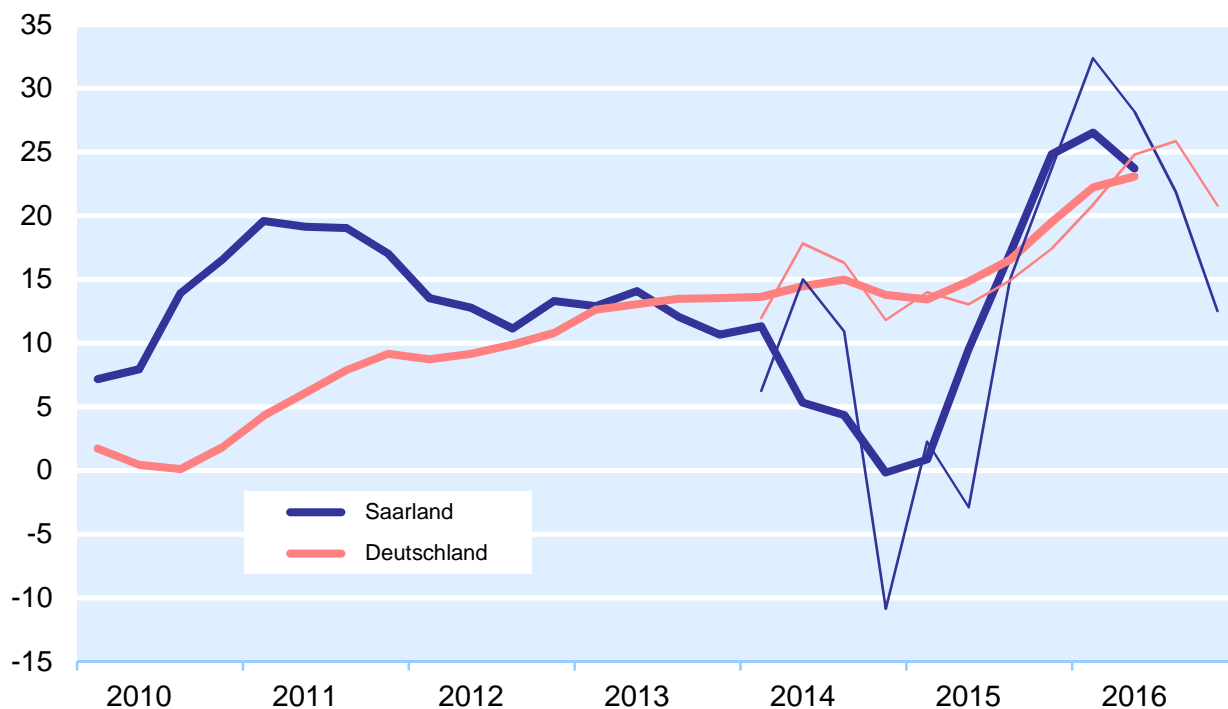


Mitteilung an die Testteilnehmer im **Saarland**:
Ergebnisse der ifo Architektenumfrage vom Oktober/November 2016

Geschäftsklima der freischaffenden Architekten im Saarland und Deutschland

Mittelwert aus den Urteilen zur derzeitigen und voraussichtlichen Auftragsituation



Anmerkung: Bis 2. Quartal 2016 geglättete Werte; ab 2014 zusätzlich Ursprungswerte.

Nach den Ergebnissen der ifo Architektenumfrage ist der Geschäftsklimaindikator für die freischaffenden Architekten im **Saarland** im 4. Quartal 2016 spürbar gesunken. Im Bundesdurchschnitt war die Stimmung besser.

Die teilnehmenden Architekten waren mit ihrer gegenwärtigen Auftragsituation etwas zufriedener als zuletzt. Zwar stuften 42% der Umfrageteilnehmer sie als „gut“ ein (Vorquartal: 50%); der Anteil der negativen Meldungen verringerte sich sichtlich von 19 auf 8%. Deutschlandweit fielen die Lageurteile etwas günstiger aus. Die Geschäftsperspektiven für die nächsten sechs Monate haben sich deutlich eingetrübt. 17% der befragten Planungsbüros (Vorquartal: 6%) erwarteten nunmehr eine „eher ungünstigere“ zukünftige Auftragsituation. Der Anteil der optimistischen Stimmen sank zudem merklich von 19 auf 8%.

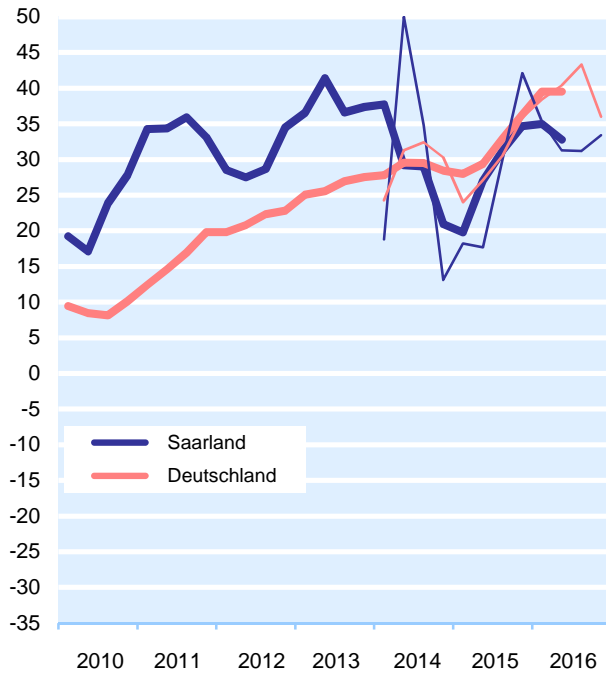
Im 3. Quartal 2016 konnte ein Drittel der befragten Architekturbüros neue Verträge abschließen (Vorquartal: 50%). Die gesamtdeutsche Abschlussquote lag bei 56%; in der Vorperiode betrug sie 57%.

Die Auftragspolster verlängerten sich bis zum Beginn des 4. Quartals 2016 deutlich um 0,5 auf 7,3 Monate. Der Durchschnittswert für alle befragten Architekturbüros in Deutschland blieb unverändert bei 6,8 Monaten. Bezogen auf die gesamtdeutschen Auftragsbestände kann die Auftragslage im Saarland somit als klar überdurchschnittlich eingestuft werden.

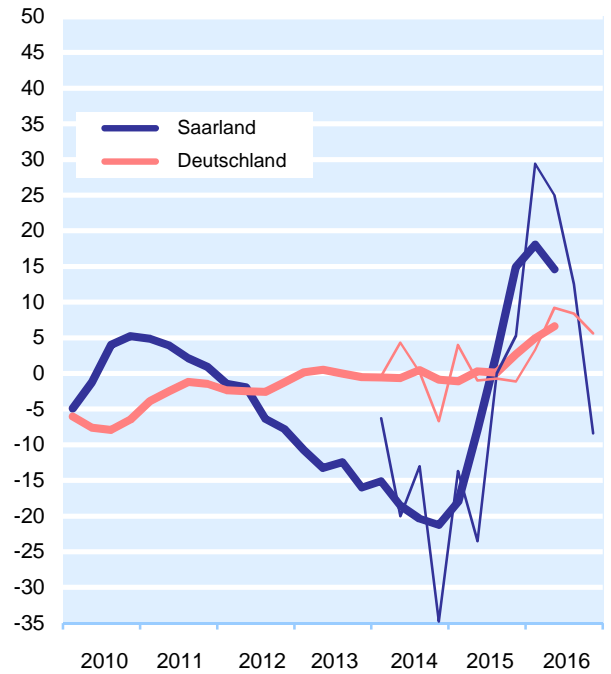
München, 20. Dezember 2016

M. Kocijan

Beurteilung der aktuellen Auftragsituation
Saldo aus den "gut"- bzw. "schlecht"-Urteilen

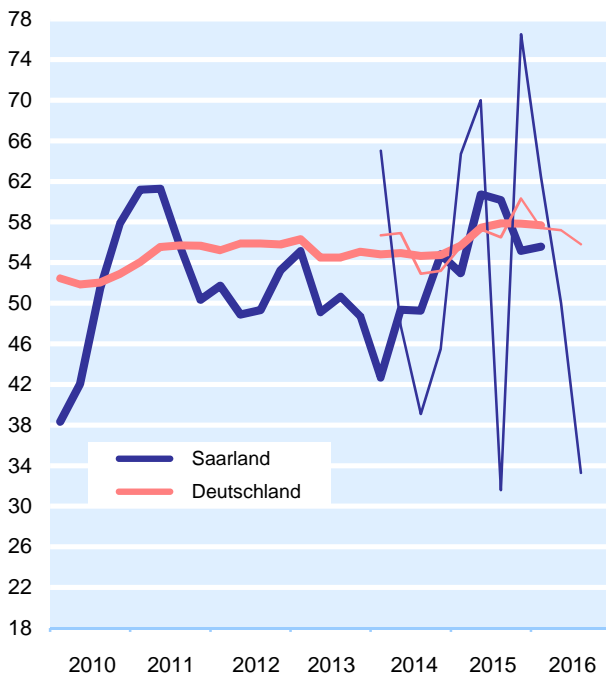


Beurteilung der voraussichtlichen Auftragsituation
Saldo aus den "eher günstiger"- bzw. "eher ungünstiger"-Nennungen

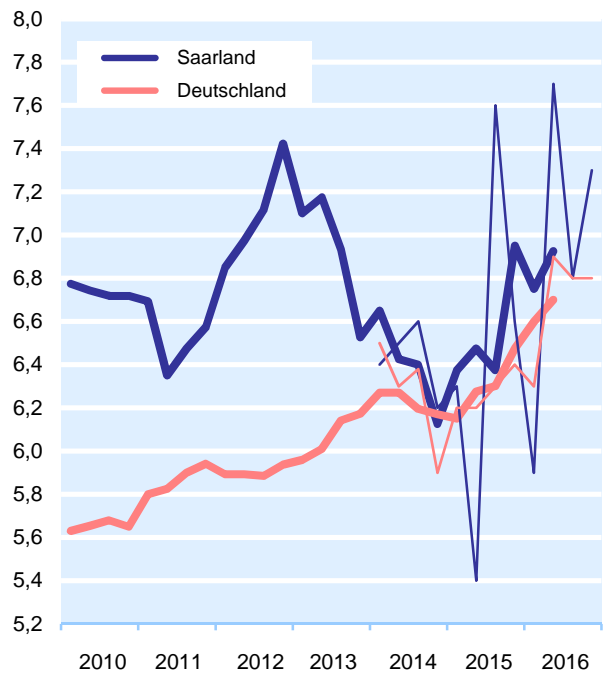


Anmerkung: Bis 2. Quartal 2016 geglättete Werte; ab 2014 zusätzlich Ursprungswerte.

Vertragsabschlüsse der Architekten
von je 100 befragten Architekten haben neue Verträge abgeschlossen



Auftragsbestände der Architekten
Mittelwert in Monaten; jeweils zum Quartalsbeginn



Anmerkung: Bis 1. Quartal 2016 geglättete Werte; ab 2014 zusätzlich Ursprungswerte.

Anmerkung: Bis 2. Quartal 2016 geglättete Werte; ab 2014 zusätzlich Ursprungswerte.