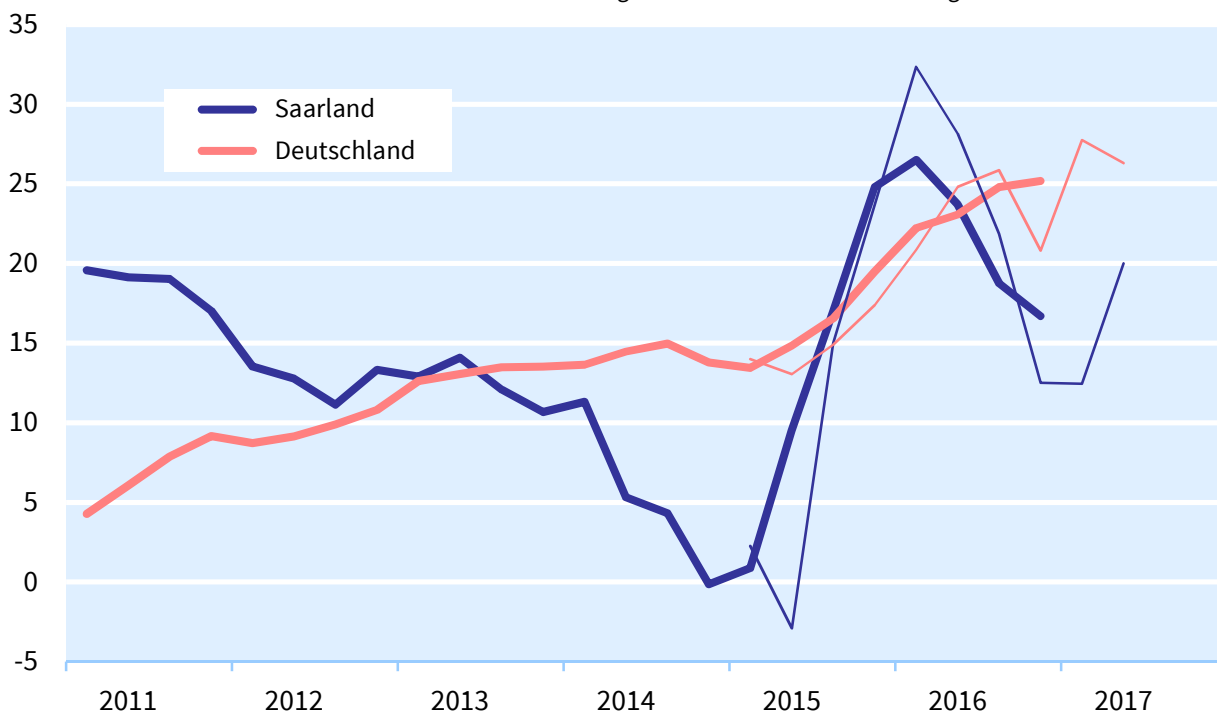


Mitteilung an die Testteilnehmer im **Saarland**:
Ergebnisse der ifo Architektenumfrage vom April/Mai 2017

**Geschäftsklima der freischaffenden Architekten
im Saarland und Deutschland**

Mittelwert aus den Urteilen zur derzeitigen und voraussichtlichen Auftragsituation



Anmerkung: Bis 4. Quartal 2016 geglättete Werte; ab 2015 zusätzlich Ursprungswerte.

Im **Saarland** hat sich das Geschäftsklima bei den freischaffenden Architekten im 2. Quartal 2017 wieder verbessert. Nach den Ergebnissen der ifo Architektenumfrage lag der Wert des Klimaindikatoren aber weiterhin unter dem bundesweiten Durchschnitt.

Mit ihrer gegenwärtigen Auftragslage waren die teilnehmenden Architekten sichtlich zufriedener als im Vorquartal. Die Hälfte der Umfrageteilnehmer stufte sie inzwischen als „gut“ ein (Vorperiode: 38%); der Anteil der negativen Einschätzungen reduzierte sich zugleich von 19 auf 10%. Deutschlandweit bewerteten die Architekturbüros ihre aktuelle Lage günstiger. Bezüglich der Geschäftsaussichten ist der Optimismus wieder vollständig verschwunden. So rechnete keiner der Befragten mehr mit einer „eher günstigen“ Entwicklung in den kommenden Monaten; im Vorquartal waren es noch 13% gewesen. Der Anteil der skeptischen Stimmen sank von 6 auf ebenfalls 0%.

Im Saarland verzeichnete im 1. Quartal 2017 unverändert die Hälfte der befragten Architekten neue Planungsaufträge. Deutschlandweit konnten 52% der Architekturbüros neue Verträge abschließen – nach 59% in der Vorperiode.

Die Reichweite der Auftragsreserven verlängerte sich bis zum Beginn des 2. Quartals 2017 merklich von 7,3 auf 8,2 Monate. Der Durchschnittswert für alle befragten Planungsbüros in Deutschland stieg um 0,2 auf 7,3 Monate. Damit sind die Architekten im Saarland mit den noch zu erbringenden Planungsleistungen weiterhin länger beschäftigt als im Bundesdurchschnitt.

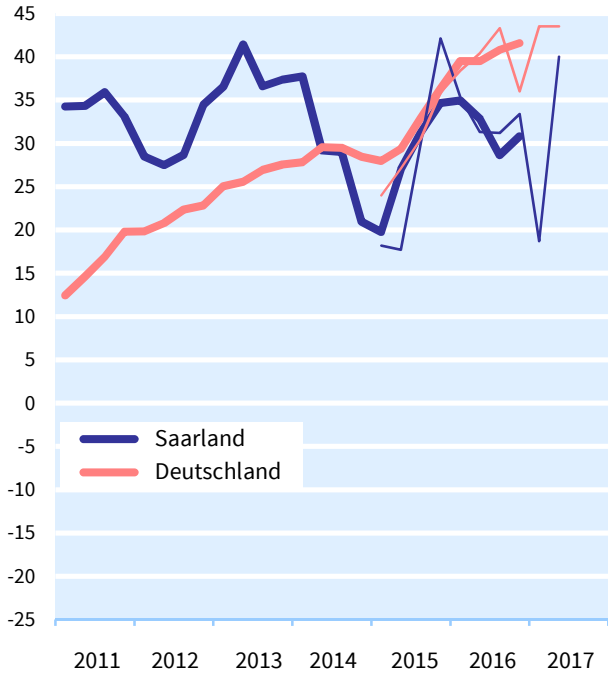
München, 20. Juni 2017

M. Kocijan

Ergebnisse der ifo Architektenumfrage vom April/Mai 2017

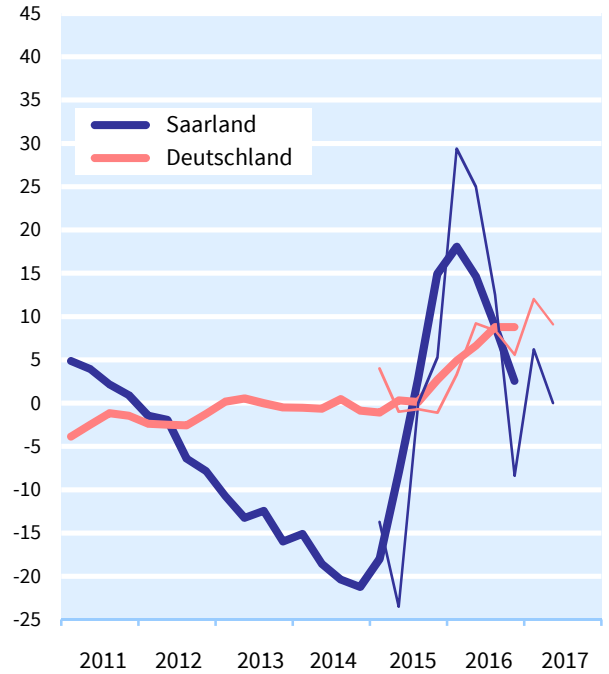
Beurteilung der aktuellen Auftragsituation

Saldo aus den "gut"- bzw. "schlecht"-Urteilen



Beurteilung der voraussichtlichen Auftragsituation

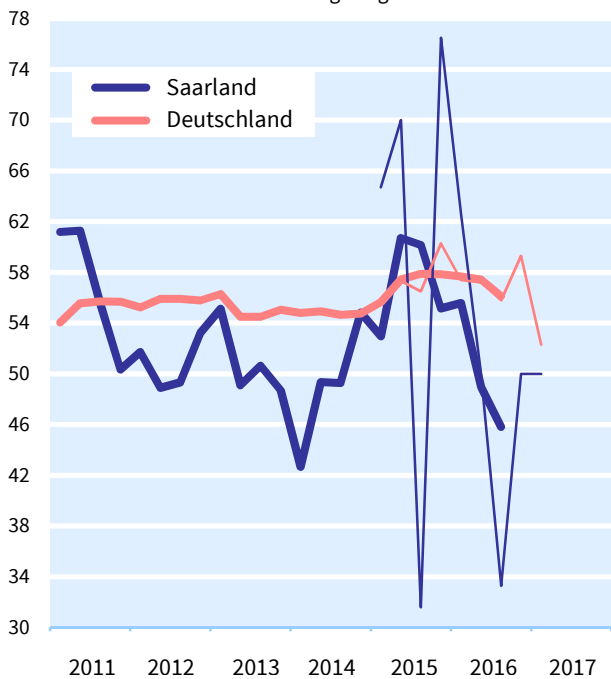
Saldo aus den "eher günstiger"- bzw. "eher ungünstiger"-Nennungen



Anmerkung: Bis 4. Quartal 2016 geglättete Werte; ab 2015 zusätzlich Ursprungswerte.

Vertragsabschlüsse der Architekten

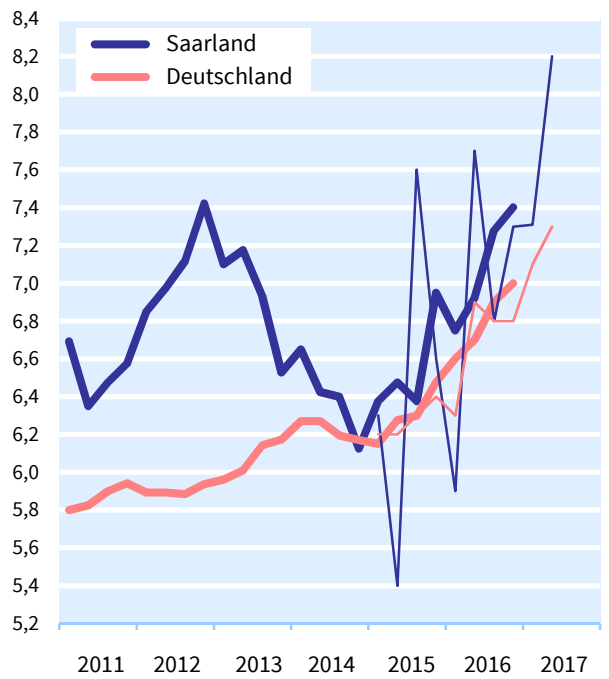
von je 100 befragten Architekten haben neue Verträge abgeschlossen



Anmerkung: Bis 3. Quartal 2016 geglättete Werte; ab 2015 zusätzlich Ursprungswerte.

Auftragsbestände der Architekten

Mittelwert in Monaten; jeweils zum Quartalsbeginn



Anmerkung: Bis 4. Quartal 2016 geglättete Werte; ab 2015 zusätzlich Ursprungswerte.